



# Decreto Supremo Nº 016-2009-MTC

## APRUEBA TEXTO ÚNICO ORDENADO DEL REGLAMENTO NACIONAL DE TRÁNSITO – CÓDIGO DE TRÁNSITO

**EL PRESIDENTE DE LA REPÚBLICA**

### CONSIDERANDO:

Que, el artículo 3º de la Ley General de Transporte y Tránsito Terrestre, Ley Nº 27181, establece que la acción estatal en materia de transporte y tránsito terrestre se orienta a la satisfacción de las necesidades de los usuarios y al resguardo de sus condiciones de seguridad y salud, así como a la protección del ambiente y la comunidad en su conjunto;

Que, el Reglamento Nacional de Tránsito aprobado por Decreto Supremo Nº 033-2001-MTC prescribe normas que regulan el uso de las vías públicas terrestres, aplicables a los desplazamientos de personas, vehículos y animales y a las actividades vinculadas con el transporte y el medio ambiente, en cuanto se relacionan con el tránsito en todo el territorio de la República;

Que, la Ley Nº 29259 establece la modificación de las sanciones y medidas preventivas previstas en la Ley General de Transporte y Tránsito Terrestre, Ley Nº 27181, siendo necesario actualizar el Reglamento Nacional de Tránsito, conforme a lo dispuesto por el marco legal aplicable;

Que, la calificación de las infracciones no ha logrado cumplir el objetivo disuasivo perseguido a fin de reducir los accidentes de tránsito y las consecuencias fatales que se producen a nivel nacional, sino que contrariamente se ha incrementado el índice de mortandad originados por los accidentes de tránsito en los últimos años, siendo las principales causas de los mismos el exceso de velocidad, estado de ebriedad del conductor, imprudencia temeraria y el desacato a las señales de tránsito, todas ellas de responsabilidad directa del conductor del vehículo motorizado.

Que, resulta necesario reformular el mecanismo que se ha venido utilizando para sancionar a los conductores que infringen en forma habitual las disposiciones de tránsito, por lo que se debe adoptar un nuevo sistema basado en la reducción de puntos como consecuencia de las reiteradas violaciones al Reglamento Nacional de Tránsito;



Que por otra parte, es necesario simplificar el procedimiento sancionador que actualmente se sigue, a fin de hacer más efectivas y eficaces las sanciones que resulten aplicables, como consecuencia de la detección de infracciones al tránsito terrestre;

Que, atendiendo al principio de razonabilidad establecido en el artículo 4º inciso 1, numeral 1.4 de la Ley del Procedimiento Administrativo General, Ley N° 27444, las decisiones de la autoridad administrativa, cuando creen obligaciones, califiquen infracciones o impongan sanciones a los administrados, deben adoptarse manteniendo la debida proporción entre los medios a emplear y los fines públicos que deba tutelar;

Que de acuerdo a su finalidad cautelar, las medidas preventivas deben aplicarse fundamentalmente para impedir o interrumpir la comisión de una conducta sancionable o de cualquier situación que ponga en peligro la seguridad del tránsito y transporte terrestre;


Que no obstante lo expuesto, el Reglamento Nacional de Tránsito dispone la aplicación de medidas preventivas a infracciones consumadas o de comisión inmediata, en cuyo caso no cumple con su finalidad de impedir o interrumpir la comisión de una conducta sancionable, correspondiendo en tales casos, eliminar la aplicación de las mismas en determinadas infracciones;


Que, en lo que respecta a las sanciones al peatón, el artículo 24, inciso 24.5 de la Ley N° 27181 establece que los peatones son responsables por las infracciones administrativas que se tipifiquen en el reglamento nacional respectivo; por lo que el Reglamento Nacional de Tránsito ha previsto las infracciones que los mismos pueden cometer, así como las sanciones aplicables;

Que, al haberse modificado el artículo 26 de la Ley N° 27181, mediante Ley N° 29259, se ha eliminado toda posibilidad de imponer sanción alguna al peatón, toda vez que las previstas actualmente en la Ley, están dirigidas exclusivamente a conductores y empresas;

Que, en la actualidad se han aprobado diversas modificaciones al Reglamento Nacional de Tránsito, a las que corresponde conjugarlas en un cuerpo normativo orgánico;

Que, mediante la aprobación de un Texto Único Ordenado se consolidan las modificaciones hechas a un dispositivo legal con la finalidad de compilar toda la normativa en un solo texto y facilitar su manejo, por lo que es necesario contar con






# Decreto Supremo

un único texto que contenga de modo integral los dispositivos legales relativos al tránsito terrestre, a fin que se cuente con un texto armónico sobre la materia;

De conformidad con lo dispuesto en el inciso 8) del artículo 118° de la Constitución Política del Perú y la Ley N° 27181, Ley General de transporte y Tránsito Terrestre;

## DECRETA:

### Artículo 1°.- Modificación del Reglamento Nacional de Tránsito.



Modifíquese los artículos 3, 4, 7, 19, 20, 24, 29, 32, 33, 35, 40, 47, 56, 83, 105, 115, 117, 157, 165, 206, 216, 227, 228, 290, 296, 297, 299, 307, 309, 311, 313, 315, 316, 317, 318, 320, 321, 322, 324, 326, 327, 329, 330, 331, 332, 334, 336, 338, 340, 341 y 342, las Cuarta, Sexta, Octava y Novena Disposiciones Complementarias y Transitorias y el Anexo "Cuadro de tipificación, multas y medidas preventivas aplicables a las infracciones al tránsito terrestre" del Reglamento Nacional de Tránsito, aprobado mediante Decreto Supremo N° 033-2001-MTC y modificatorias, según la redacción contenida en el Texto Único Ordenado aprobado por el artículo 3° del presente Decreto Supremo.



### Artículo 2°.- Incorporación de disposiciones al Reglamento Nacional de Tránsito.

Incorpórese el literal b) al inciso 3) del artículo 5 y el artículo 108 al Reglamento Nacional de Tránsito, aprobado mediante Decreto Supremo N° 033-2001-MTC y modificatorias, según la redacción contenida en el Texto Único Ordenado aprobado por el artículo 3° del presente Decreto Supremo.

### Artículo 3°.- Aprobación del Texto Único Ordenado

Apruébese el Texto Único Ordenado del Reglamento Nacional de Tránsito - Código de Tránsito, cuyo texto es parte integrante del presente Decreto Supremo.

### Artículo 4°.- Modificación del Reglamento Nacional de Licencias de Conducir Vehículos Automotores y No Motorizados de Transporte Terrestre.

Modifíquese el artículo 89 y la Sexta Disposición Complementaria Final del

Reglamento Nacional de Licencias de Conducir Vehículos Automotores y No Motorizados de Transporte Terrestre, aprobado por Decreto Supremo N° 040-2008-MTC y modificatorias, en los siguientes términos:

**"Artículo 89.- Autorización y funcionamiento de centros de instrucción**

*Los procedimientos, requisitos y condiciones que deben reunir los centros de instrucción encargados de dictar los cursos de seguridad vial y sensibilización del conductor, son establecidos en la Directiva N° 004-2007-MTC/15, aprobada por Resolución Directoral N° 13290-2007-MTC/15 y modificatorias."*



**"Sexta.-** Las Escuelas de Conductores a que se refiere el presente reglamento, por el mérito de la autorización otorgada, podrán impartir los cursos de capacitación de conductores del servicio de transporte de personas y transporte de mercancías a que se refiere el Reglamento Nacional de Administración de Transportes y el curso de seguridad vial y sensibilización del infractor a que se refiere el Reglamento Nacional de Tránsito, para cuyo efecto deberán presentar la currícula correspondiente y sujetarse a las disposiciones que le sean pertinentes.




*Sin perjuicio de lo dispuesto en el párrafo precedente, las entidades de capacitación de conductores del servicio de transporte de personas y de mercancías y las que brinden el curso de seguridad vial y sensibilización del infractor, que a la fecha de la entrada en vigencia del presente reglamento, cuenten con autorización otorgada por la autoridad competente, seguirán operando hasta el 31 de diciembre del 2009. Dichas entidades podrán ser autorizadas como Escuelas de Conductores si cumplen con los requisitos y condiciones que establece el presente Reglamento.*

*En aquellas provincias donde no se encuentre en funcionamiento una Escuela de Conductores, la PNP podrá dictar los cursos de seguridad vial y sensibilización del infractor a que se refiere el artículo 315° del Reglamento Nacional de Tránsito, aprobado por Decreto Supremo N° 033-2001-MTC y modificatorias, sin que sea necesario que se constituya en una Escuela de Conductores."*

**Artículo 5°.- Derogatoria.**

5.1. Deróguese los artículos 84, 85, 86, 87 y 88 del Reglamento Nacional de Licencias de Conducir Vehículos Automotores y No Motorizados de Transporte Terrestre, aprobado por Decreto Supremo N° 040-2008-MTC y modificatorias.



# Decreto Supremo

5.2. Deróguese el artículo 232, el artículo 233, el literal g) del inciso 2 del artículo 243, el artículo 310, el artículo 314 y el artículo 319 del Reglamento Nacional de Tránsito, aprobado mediante Decreto Supremo Nº 033-2001-MTC y modificatorias.


## Artículo 6°.- Disposiciones transitorias y finales.

6.1. Las municipalidades provinciales deberán adecuar su Texto Único de Procedimientos Administrativos y demás regulaciones pertinentes a lo dispuesto en el presente Decreto Supremo, en un plazo máximo de noventa (90) días naturales, contado a partir de su publicación en el diario oficial "El Peruano". El mismo plazo rige para la implementación de lo establecido en el artículo 313°, periodo durante el cual el Ministerio de Transportes y Comunicaciones brindará la capacitación necesaria.

6.2. Los procedimientos sancionadores en curso seguirán rigiéndose por las normas vigentes antes de la entrada en vigor del presente Decreto Supremo, hasta el agotamiento de la vía administrativa. Las sanciones resultantes de papeletas emitidas con anterioridad a la entrada en vigencia del presente Decreto Supremo, se regirán por el principio de retroactividad benigna, que será aplicable de oficio, siempre y cuando no hayan adquirido firmeza. No procede la devolución de los pagos efectuados.

6.3. Para los casos establecidos en el inciso 2 del artículo 341° del Texto Único Ordenado del Reglamento Nacional de Tránsito, aprobado por el artículo 3° del presente Decreto Supremo, donde se advierta que la licencia de conducir ha sido expedida por la Dirección General de Transporte Terrestre del Ministerio de Transportes y Comunicaciones, la misma será remitida a esta autoridad, para que proceda a remitir el acervo documentario de cada licencia recibida a la municipalidad provincial competente, en función del último domicilio inscrito en el Registro Nacional de Identificación y Estado Civil - RENIEC, para que proceda según lo dispuesto en el mencionado Reglamento.

6.4. En tanto las municipalidades provinciales actualicen los formatos de las papeletas, conforme a la modificatoria introducida mediante el presente Decreto, se podrá inscribir la información sobre los testigos en el campo "Observaciones".



**Artículo 7°.- Vigencia**

El presente Decreto Supremo entrará en vigencia a los noventa (90) días de su publicación, a excepción del inciso 6.1 del artículo 6° del presente Decreto, que entrará en vigencia a partir del día siguiente de su publicación.


**Artículo 8°.- Refrendo.**

El presente Decreto Supremo será refrendado por el Ministro de Transportes y Comunicaciones, la Ministra de Justicia y la Ministra del Interior.

Dado en la Casa de Gobierno, en Lima, a los veintiún días del mes de abril del año dos mil nueve.




ALAN GARCÍA PÉREZ  
Presidente Constitucional de la República




ROSARIO DEL PILAR FERNÁNDEZ FIGUEROA  
Ministra de Justicia




YENDO SIMÓN MUNARO  
Presidente del Consejo de Ministros



ENRIQUE CORNEJO RAMÍREZ  
Ministro de Transportes y Comunicaciones



MERCEDES CABANILLAS BUSTAMANTE  
Ministra del Interior




Handwritten mark or signature in the top right corner.

# TEXTO ÚNICO ORDENADO DEL REGLAMENTO NACIONAL DE TRÁNSITO

## INDICE

- TÍTULO I - DISPOSICIONES GENERALES
  - CAPÍTULO I - OBJETO Y ÁMBITO
  - CAPÍTULO II - DEFINICIONES
- TÍTULO II - AUTORIDADES COMPETENTES
- TÍTULO III - DE LAS VIAS
  - CAPÍTULO I - ASPECTOS GENERALES
  - CAPÍTULO II - DISPOSITIVOS DE CONTROL
    - SECCIÓN I - ASPECTOS GENERALES
    - SECCIÓN II - SEÑALES, MARCAS Y DISPOSITIVOS
    - SECCIÓN III - SEMAFOROS
    - SECCIÓN IV - CRUCES DE VIAS FERREAS
    - SECCIÓN V - POLICIA NACIONAL DEL PERU
- TÍTULO IV - DE LA CIRCULACION
  - CAPÍTULO I - DE LOS PEATONES Y EL USO DE LA VIA
  - CAPÍTULO II - DE LOS CONDUCTORES Y EL USO DE LA VIA
    - SECCIÓN I - ASPECTOS GENERALES
    - SECCIÓN II - HABILITACION PARA CONDUCIR
    - SECCIÓN III - REGLAS GENERALES DE CIRCULACION
    - SECCIÓN IV - VELOCIDADES
    - SECCIÓN V - REGLAS PARA ADELANTAR O SOBREPASAR
    - SECCIÓN VI - DERECHO DE PASO
    - SECCIÓN VII - CAMBIOS DE DIRECCIÓN
    - SECCIÓN VIII - DETENCION Y ESTACIONAMIENTO
    - SECCIÓN IX - CASOS ESPECIALES
  - CAPÍTULO III - LOS VEHICULOS
    - SECCIÓN I - ASPECTOS GENERALES
    - SECCIÓN II - CONDICIONES DE SEGURIDAD
- TÍTULO V - REGISTRO VEHICULAR
  - CAPÍTULO I - ASPECTOS GENERALES
- TÍTULO VI - DE LOS ACCIDENTES DE TRANSITO Y EL SEGURO OBLIGATORIO
- TÍTULO VII - INFRACCIONES Y SANCIONES
  - CAPÍTULO I - INFRACCIONES
    - SECCIÓN I - ASPECTOS GENERALES
    - SECCIÓN II - TIPIFICACION Y CALIFICACION
  - CAPÍTULO II - MEDIDAS PREVENTIVAS
  - CAPÍTULO III - SANCIONES
    - SECCIÓN I - ASPECTOS GENERALES
    - SECCIÓN II - A LOS CONDUCTORES
    - SECCIÓN III - A LOS PEATONES
    - SECCIÓN IV - REGISTRO DE SANCIONES
- CAPÍTULO IV - PROCEDIMIENTOS
- DISPOSICIONES COMPLEMENTARIAS Y TRANSITORIAS
- ANEXOS



**TÍTULO I**

## DISPOSICIONES GENERALES

### CAPÍTULO I

#### OBJETO Y AMBITO

##### Artículo 1º.- Objeto y ámbito.

El presente Reglamento establece normas que regulan el uso de las vías públicas terrestres, aplicables a los desplazamientos de personas, vehículos y animales y a las actividades vinculadas con el transporte y el medio ambiente, en cuanto se relacionan con el tránsito. Rige en todo el territorio de la República.

### CAPÍTULO II

#### DEFINICIONES

##### Artículo 2º.- Definiciones.

Para los fines del presente Reglamento se entenderá por:

**Accidente:** Evento que cause daño a personas o cosas, que se produce como consecuencia directa de la circulación de vehículos.

**Acera:** Parte de la vía, destinada al uso de peatones (Vereda).

**Adelantar:** Maniobra mediante la cual un vehículo se sitúa delante de otro que lo antecede, utilizando el carril de la izquierda a su posición, salvo excepciones.

**Alcoholemia:** Examen o prueba para detectar presencia de alcohol en la sangre de una persona. (Dosaje etílico).

**Área de estacionamiento:** Lugar destinado para el estacionamiento de vehículos.

**Autopista:** Carretera de tránsito rápido sin intersecciones y con control total de accesos.


**Berma:** Parte de una carretera o camino contigua a la calzada, no habilitada para la circulación de vehículos y destinada eventualmente a la detención de vehículos en emergencia y circulación de peatones (Banquina).

**Calzada:** Parte de la vía destinada a la circulación de vehículos y eventualmente al cruce de peatones y animales.

**Camino:** Vía rural destinada a la circulación de vehículos, peatones, y animales.

**Caravana:** Conjunto de vehículos que circulan en fila por la calzada (Convoy).

**Carretera:** Vía fuera del ámbito urbano, destinada a la circulación de vehículos



y eventualmente de peatones y animales.

**Carril:** Parte de la calzada destinada al tránsito de una fila de vehículos.

**Ciclomotor:** Vehículo de dos ruedas que tiene motor y tracción propia.

**Conductor:** Persona habilitada para conducir un vehículo por una vía.

**Cruce a nivel:** Área común de intersección entre una vía y una línea de ferrocarril (Paso a nivel).

**Cuneta:** Zanja al lado del camino o carretera destinada a recibir aguas pluviales.

**Demarcación:** Símbolo, palabra o marca, de preferencia longitudinal o transversal, sobre la calzada, para guía del tránsito de vehículos y peatones.

**Depósito Municipal de Vehículos (DMV):** Local autorizado para el internamiento de vehículos, provisto de equipamiento y seguridad de acuerdo con las normas legales vigentes.

**Derecho de paso:** Prerrogativa de un peatón o conductor de un vehículo para proseguir su marcha en precedencia a otro peatón o vehículo.

**Detención:** Inmovilización del vehículo por emergencia, por impedimento de circulación o para cumplir una disposición reglamentaria.

**Detenerse:** Paralización breve de un vehículo para ascender o descender pasajeros o alzar o bajar cosas, sólo mientras dure la maniobra.

**Estacionar:** Paralizar un vehículo en la vía pública, con o sin el conductor, por un período mayor que el necesario para dejar o recibir pasajeros o cosas.

**Internamiento:** Ingreso de un vehículo al DMV, dispuesto por la Autoridad competente.

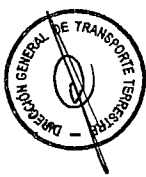
**Intersección:** Área común de calzadas que se cruzan o convergen.

**Isla:** Área de seguridad situada entre carriles destinada a encauzar el movimiento de vehículos o como refugio de peatones.

**Licencia de conducir:** Documento otorgado por la Autoridad competente a una persona autorizándola para conducir un tipo de vehículo.

**Línea de parada:** Línea transversal marcada en la calzada antes de la intersección que indica al conductor el límite para detener el vehículo acatando la señal correspondiente (Línea de detención).

**Maquinaria especial:** Vehículo automotor cuya finalidad no es el transporte de personas o carga y que utiliza ocasionalmente la vía pública.



**Marca:** Señal colocada o pintada sobre el pavimento o en elementos adyacentes al mismo, consistente en líneas, dibujos, colores, palabras o símbolos (Señal horizontal).

**Motocicleta:** Vehículo de dos ruedas, con o sin sidecar, provisto de un motor de propulsión.

**Paso a nivel:** Área común de intersección entre una vía y una línea de ferrocarril (Cruce a nivel).

**Paso peatonal:** Parte de la calzada destinada para el cruce de peatones. (Crucero peatonal).

**Peatón:** Persona que circula caminando por una vía pública.

**Peso Bruto:** Peso propio del vehículo más la carga y ocupantes.

**Preferencia de paso:** Prerrogativa de un peatón o conductor de vehículo para proseguir su marcha.

**Remoción:** Cambio de ubicación de un vehículo, dispuesto por la Autoridad competente.

**Remolcador:** Vehículo automotor diseñado para remolcar un semirremolque mediante un sistema de acople, no transportando carga por sí, a excepción del peso transmitido por el semirremolque (Tracto camión).


**Remolque:** Vehículo sin motor diseñado para ser lado por un camión u otro vehículo motorizado, de tal forma que ninguna parte de su peso descansa sobre el vehículo remolcador.



**Retención de la Licencia de Conducir:** Incautación del documento, dispuesta por la Autoridad competente.

**Retención:** Inmovilización de un vehículo, dispuesto por la Autoridad competente.

**Semáforo:** Dispositivo operado eléctricamente mediante el cual se regula la circulación de vehículos y peatones por medio de luces de color rojo, ámbar o amarilla y verde.



**Semirremolque:** Vehículo sin motor y sin eje delantero, que se apoya en el remolcador transmitiéndole parte de su peso.

**Señal de Tránsito:** Dispositivo, signo o demarcación, tocado por la Autoridad competente con el objeto de regular, advertir o encauzar el tránsito.

**Sobrepasar:** Maniobra mediante la cual un vehículo adelanta a otro que transita por distinto carril.

**Tránsito:** Conjunto de desplazamientos de personas, vehículos y animales por

las vías terrestres de uso público (Circulación).

**Vehículo:** Artefacto de libre operación que sirve para transportar personas o bienes por una vía.

**Vehículo automotor:** Vehículo de más de dos ruedas que tiene motor y tracción propia.

**Vehículo automotor menor:** Vehículo de dos o tres ruedas, provisto de montura o asiento para el uso de su conductor y pasajeros, según sea el caso (bicimotor, motoneta, motocicleta, mototaxi, triciclo motorizado y similares).

**Vehículo combinado:** Combinación de dos o más vehículos, siendo el primero un vehículo automotor y los demás remolcados.

**Vehículo de Bomberos:** Vehículo de emergencia perteneciente al Cuerpo General de Bomberos Voluntarios del Perú.

**Vehículo especial:** Vehículo utilizado para el transporte de personas o de carga que excede el peso y medidas permisibles previstos en la reglamentación vigente.

**Vehículo de emergencia:** Vehículo utilizado para prestar servicio de auxilio en forma inmediata conforme a ley.

**Vehículo oficial:** Vehículo asignado a autoridades, los de su comitiva y los encargados de su protección y seguridad, conforme a Ley.

**Vehículo Policial:** Vehículo de emergencia perteneciente a la Policía Nacional del Perú.

**Vía:** Carretera, vía urbana o camino rural abierto a la circulación pública de vehículos y/o peatones, y también de animales.

**Vía de acceso restringido:** Vía en que los vehículos y las personas sólo tienen oportunidad a ingresar o salir de ella, por los lugares y bajo las condiciones fijadas por la Autoridad competente.


**Vía Privada:** Vía destinada al uso particular.

**Vía Pública:** Vía de uso público, sobre la cual la Autoridad competente impone restricciones y otorga concesiones, permisos y autorizaciones.

**Vía urbana:** Vía dentro del ámbito urbano, destinada a la circulación de vehículos y peatones y eventualmente de animales (Calle).

**Zona comercial:** Parte de la ciudad calificada por Autoridad municipal competente, destinada para la ubicación de inmuebles para fines comerciales.

**Zona de hospital:** Zona situada frente a un Centro de Salud, que se extiende cincuenta (50) metros a los lados de los lugares de acceso al local.



**Zona de seguridad:** Área dentro de la vía, especialmente señalizada para refugio exclusivo de los peatones (Isla de refugio).

**Zona escolar:** Zona situada frente a un Centro Educacional, que se extiende cincuenta (50) metros a los lados de los lugares de acceso al local.

**Zona residencial:** Parte de la ciudad calificada por Autoridad municipal competente destinada para la ubicación de viviendas o residencias.

**Zona rígida:** Área de la vía en la que se prohíbe el estacionamiento de vehículos las 24 horas del día.

## TÍTULO II

### AUTORIDADES COMPETENTES

#### Artículo 3º.- Autoridades competentes.

Son Autoridades competentes en materia de tránsito terrestre:

- 1) El Ministerio de Transportes y Comunicaciones;
- 2) Las Municipalidades Provinciales;
- 3) Las Municipalidades Distritales;
- 4) La Policía Nacional del Perú; y,

5) El Instituto Nacional de Defensa de la Competencia y de la Protección de la Propiedad Intelectual - INDECOPI



#### Artículo 4º.- Competencias del Ministerio de Transportes y Comunicaciones.

En materia de tránsito terrestre, el Ministerio de Transportes y Comunicaciones es el órgano rector a nivel nacional y tiene las siguientes competencias:


1) Competencias normativas

a) Evaluar y actualizar el Reglamento Nacional de Tránsito y dictar sus normas complementarias;

b) Interpretar los principios del tránsito terrestre definidos en la Ley General de Transporte y Tránsito Terrestre y en el presente Reglamento, así como velar por que se dicten las medidas necesarias para su cumplimiento en todos los niveles funcionales y territoriales del país.

2) Competencias de gestión

a) Diseñar sistemas de prevención de accidentes de tránsito;



- b) Mantener un sistema estándar de emisión de Licencias de Conducir;
- c) Mantener actualizado el Registro Nacional de Sanciones por Infracciones al Tránsito Terrestre;
- d) Promover el fortalecimiento de las capacidades técnicas e institucionales en todos los niveles de la organización nacional para una mejor aplicación del presente Reglamento.
- e) Recaudar y administrar los recursos provenientes del pago de multas por infracciones de tránsito en la red vial nacional y en la red vial departamental o regional.

### 3) Competencia de fiscalización

Detectar infracciones e imponer las sanciones que correspondan por el incumplimiento de las disposiciones legales vinculadas al tránsito terrestre en el ámbito de la red vial nacional y departamental o regional a las que se refiere el Clasificador de Rutas del Sistema Nacional de Carreteras (SINAC) aprobado por Decreto Supremo N° 044-2008-MTC o el que haga sus veces.

### 4) Competencias no asignadas expresamente

a) Las competencias que no sean expresamente asignadas por el presente Reglamento a ninguna autoridad, corresponden exclusivamente al Ministerio de Transportes y Comunicaciones, de conformidad con lo establecido en la Ley N° 27181: Ley General de Transporte y Tránsito Terrestre.



### **Artículo 5°.- Competencias de las municipalidades provinciales.**

En materia de tránsito terrestre, las Municipalidades Provinciales en su respectiva jurisdicción y de conformidad con el presente Reglamento tienen las siguientes competencias:

#### 1) Competencias normativas


a) Emitir normas y disposiciones complementarias necesarias para la aplicación del presente Reglamento dentro de su respectivo ámbito territorial.

#### 2) Competencias de gestión

a) Administrar el tránsito de acuerdo al presente Reglamento y las normas nacionales complementarias;

b) Implementar y administrar los registros que el presente Reglamento establece;

c) Recaudar y administrar los recursos provenientes del pago de multas por infracciones de tránsito;



d) Instalar, mantener y renovar los sistemas de señalización de tránsito en su jurisdicción, conforme al presente Reglamento.

### 3) Competencia de fiscalización

a) Supervisar, detectar infracciones e imponer sanciones por el incumplimiento de las disposiciones del presente Reglamento y sus normas complementarias.

b) Mantener actualizado el Registro Nacional de Sanciones por Infracciones al Tránsito Terrestre, en el ámbito de su competencia, conforme a lo dispuesto en el presente Reglamento.

### **Artículo 6º.- Competencias de las municipalidades distritales.**

Las Municipalidades Distritales en materia de tránsito terrestre, ejercen funciones de gestión y fiscalización, en el ámbito de su jurisdicción, en concordancia con las disposiciones que emita la Municipalidad Provincial respectiva y las previstas en el presente Reglamento.

En materia de vialidad, la instalación, mantenimiento y renovación de los sistemas de señalización de tránsito en su jurisdicción, conforme al Reglamento correspondiente.


### **Artículo 7º.- Competencias de la Policía Nacional del Perú.**

La Policía Nacional del Perú, a través de sus órganos competentes, garantiza y controla la libre circulación en las vías públicas del territorio nacional, fiscalizando el cumplimiento de las normas de tránsito y seguridad vial por los usuarios de la infraestructura vial, brindando el apoyo de la fuerza pública que requieren las Autoridades competentes. Ejerce funciones de control, dirigiendo y vigilando el normal desarrollo del tránsito. Previene, investiga y denuncia ante las autoridades que corresponda, las infracciones previstas en el presente Reglamento y los accidentes de tránsito.

La Policía Nacional del Perú deberá ingresar en el Registro Nacional de Sanciones por Infracciones al Tránsito Terrestre, las papeletas que imponga en la red vial nacional y departamental o regional.

### **Artículo 8º.- Competencias del Instituto Nacional de Defensa de la Competencia y de la Protección de la Propiedad Intelectual - INDECOPI.**

El Instituto Nacional de Defensa de la Competencia y de la Protección de la Propiedad Intelectual - INDECOPI, supervisa el cumplimiento de las normas generales sobre protección al consumidor, en materia de tránsito terrestre.



## **TÍTULO III**

## **DE LAS VIAS**

## **CAPÍTULO I**

## ASPECTOS GENERALES

### **Artículo 9º.- Elementos.**

La vía comprende la calzada, la acera, la berma, la cuneta, el estacionamiento, el separador central, el jardín y el equipamiento de servicios necesarios para su utilización.

Las vías públicas se utilizan de conformidad con el presente Reglamento y las normas que rigen sobre la materia.

### **Artículo 10º.- Autoridad competente.**

Los elementos integrantes de la vía pública, sean funcionales, de servicio o de ornato complementarios, son habilitados o autorizados por las respectivas Autoridades, según su competencia.

### **Artículo 11º.- Clasificación y nomenclatura.**

La clasificación y nomenclatura de las vías se encuentran establecidas en el Reglamento Nacional de Jerarquización Vial, al que se sujetarán las Autoridades competentes en sus respectivas jurisdicciones.

### **Artículo 12º.- Derecho de vía.**

El uso del derecho de vía para la instalación de elementos y dispositivos, no relacionados con el tránsito, se realiza de conformidad con las condiciones establecidas en el Reglamento Nacional de Gestión de Infraestructura y en el presente Reglamento.

### **Artículo 13º.- Normas técnicas.**

Las normas técnicas de diseño, construcción y mantenimiento de las vías, se encuentran establecidas en el Reglamento Nacional de Gestión de Infraestructura, al que se sujetarán las Autoridades competentes en sus respectivas jurisdicciones.

### **Artículo 14º.- Ejecución de obras en la vía pública.**

Para la apertura, modificación, clausura, interrupción u ocupación de la vía pública con motivo de la ejecución de obras u otros fines, la Autoridad competente, ejerce la autorización, coordinación y supervisión.

### **Artículo 15º.- Cierre temporal de vías.**

Solamente la Autoridad competente ordena el cierre temporal de vías o la colocación o el retiro de dispositivos de control del tránsito.

### **Artículo 16º.- Autorización previa.**

Para la realización de obras en la vía pública destinadas a su reconstrucción, mejoramiento, conservación o instalación de servicios, se debe contar con autorización previa de la Autoridad competente, debiendo colocarse antes del inicio de las obras los



dispositivos de prevención correspondientes.

#### **Artículo 17º.- Paso alterno.**

Durante la ejecución de obras en la vía pública, debe preverse un paso alterno que permita el tránsito de vehículos, personas y animales sin riesgo alguno. Igualmente, se debe asegurar el ingreso a lugares sólo accesibles por la zona en obra. La Policía Nacional del Perú a través de sus órganos competentes, garantiza y controla la libre circulación.

La señalización requerida, los desvíos y las reparaciones no efectuadas en los plazos fijados por los responsables de la ejecución de las obras, serán llevados a cabo por el organismo con competencia sobre la vía pública o la empresa que éste designe, con cargo a aquellos, sin perjuicio de las sanciones que correspondan.

#### **Artículo 18º.- Control de accesos.**

La Autoridad competente responsable de la vía debe establecer un sistema de control de accesos. Los propietarios de inmuebles colindantes deberán obtener autorización por escrito de la referida autoridad antes de la construcción de un acceso a la vía pública. La solicitud de autorización será rechazada si dicho acceso pudiera resultar inseguro.

#### **Artículo 19º.- Garitas de peaje.**

La facultad de instalar Garitas de Peaje en la Red Vial Nacional corresponde únicamente al Ministerio de Transportes y Comunicaciones.


#### **Artículo 20º.- Construcciones permanentes en el derecho de vía.**

En tanto no constituyan obstáculo o peligro para el tránsito y de acuerdo a lo establecido por el Ministerio de Transportes y Comunicaciones, la autoridad competente en el ámbito de su jurisdicción y con excepción de la Red Vial Nacional podrá autorizar construcciones permanentes dentro del derecho de vía, en los casos siguientes:

- a) Instalación de casetas de cobro de peaje y de control de pesos y medidas de los vehículos.
- b) Obras básicas de infraestructura vial.
- c) Obras básicas para el funcionamiento de servicios públicos esenciales.

#### **Artículo 21º.- Obstáculos en la vía.**

En los casos en que el desarrollo del tránsito y la seguridad en la vía sean afectados por situaciones u obstáculos previstos o imprevistos, la Autoridad competente y de ser el caso las entidades involucradas, procederán en forma inmediata y coordinadamente a superarlos de acuerdo con sus funciones específicas, advirtiendo del riesgo a los usuarios.



### **Artículo 22º.- Responsabilidad solidaria.**

La Autoridad competente, según su jurisdicción y los constructores de una obra vial o de una obra que se ejecute en la vía, sean empresas privadas u organismos públicos, son solidariamente responsables por los daños que se causen a terceros debidos a la falta de señalización que advierta la ejecución de tales obras, o a su insuficiencia y/o inadecuada instalación y mantenimiento.


### **Artículo 23º.- Responsabilidad objetiva.**

La responsabilidad objetiva por los daños o perjuicios ocasionados a terceros por el mal estado de las vías, es de las autoridades responsables de su mantenimiento y conservación, salvo casos que el mal estado sea consecuencia de causas imprevistas.

### **Artículo 24º.- Prohibiciones.**

Está prohibido en la vía:

- 1) Destinar las calzadas a otro uso que no sea el tránsito y el estacionamiento.
- 2) Ejercer el comercio ambulatorio o estacionario.
- 3) Colocar propaganda u otros objetos que puedan afectar el tránsito de peatones o vehículos o la señalización y la semaforización.
- 4) Efectuar trabajos de mecánica, cualquiera sea su naturaleza, salvo casos de emergencia.
- 5) Dejar animales sueltos o situarlos en forma tal que obstaculicen el tránsito.
- 6) Construir o colocar parapetos, kioscos, cabinas, cercos, paraderos u ornamentos en las esquinas u otros lugares de la vía que impidan la visibilidad del usuario de la misma.
- 7) Colocar en la calzada o en la acera, elementos que obstruyan la libre circulación.
- 8) Derivar aguas servidas o de regadío o dejar elementos perturbadores del libre tránsito o desperdicios como maleza, desmonte, material de obra y otros, salvo maleza en los lugares autorizados.
- 9) Recoger o dejar pasajeros o carga en lugares no autorizados.



### **Artículo 25º.- Salientes.**

Los propietarios u ocupantes de inmuebles colindantes con las vías públicas, deben mantener en perfectas condiciones de seguridad los toldos, cornisas, balcones o cualquier otra saliente de su propiedad sobre la vía.

### **Artículo 26º.- Otras actividades.**

No es permitido utilizar sin obtener la autorización de la Autoridad competente, la vía pública para instalar o realizar actividades comerciales, sociales, deportivas, recreativas, culturales, de esparcimiento u otras.

#### **Artículo 27º.- Obligaciones de los propietarios u ocupantes de inmuebles colindantes con la vía.**

Los propietarios u ocupantes de inmuebles colindantes con la vía pública deben:

- a) Permitir la colocación de señales de tránsito.
- b) No colocar luces, carteles o similares que por su intensidad, dimensiones o mensaje, puedan ser confundidos con dispositivos de control del tránsito.
- c) Obtener la autorización de la Autoridad competente antes de la construcción de cualquier acceso vehicular.
- d) Obtener la autorización de la Autoridad competente para colocar anuncios comerciales o publicitarios, cuyo tamaño y ubicación no deben confundir ni distraer al conductor.

#### **Artículo 28º.- Anuncios comerciales o publicitarios.**

Los anuncios comerciales o publicitarios deben:

1. Ser de lectura simple y rápida.
2. Ubicarse a una distancia de la vía y entre sí, que guarde relación con la velocidad máxima admitida para dicho tramo de la vía.
3. No confundir ni obstruir la visibilidad de señales, semáforos, curvas, puentes lugares peligrosos.


#### **Artículo 29º.- Dispositivos de control de tránsito.**

Los dispositivos de control del tránsito que se instalen en la vía pública, deben cumplir con las exigencias establecidas en el Manual de Dispositivos de Control del Tránsito Automotor para Calles y Carreteras, que aprueba el Ministerio de Transportes y Comunicaciones, en concordancia con los Convenios Internacionales suscritos por el Perú.

#### **Artículo 30º.- Tránsito en zona urbana.**

La Autoridad competente podrá fijar en zona urbana:

- a) Vías o carriles para la circulación exclusiva de vehículos del servicio público de transporte de pasajeros.
- b) Sentidos de tránsito variables para un tramo de vía o una vía determinada, en horarios que la demanda lo justifique.



### **Artículo 31º.- Carteles y luces.**

Con excepción de la señalización de obras, los carteles o similares y luces, deben tener la siguiente ubicación y restricciones respecto de la vía pública:

a) En zona rural, autopistas y carreteras duales, de 1ra. o 2da. clase, deben estar fuera del derecho de vía.

b) En zona urbana pueden estar sobre la acera y calzada, sin dificultar la visión de los dispositivos de control del tránsito.

c) No se podrá utilizar como soporte de carteles o similares y luces, a los árboles, elementos de señalización, postes de alumbrado, cables de transmisión de energía o teléfonos, ni a obras de arte de la vía.

### **Artículo 32º.- Sistemas de comunicación.**

En las vías que determine y con las características que señale el Ministerio de Transportes y Comunicaciones, la autoridad competente puede instalar sistemas de comunicación que permitan al usuario solicitar servicios de auxilio mecánico y atención de emergencias.

## **CAPÍTULO II**

### **DISPOSITIVOS DE CONTROL**

#### **SECCIÓN I**

#### **ASPECTOS GENERALES**

### **Artículo 33º.- Señalización.**

La regulación del tránsito en la vía pública, debe efectuarse mediante señales verticales, marcas en la calzada, semáforos, señales luminosas, y dispositivos auxiliares.

Las normas para el diseño y utilización de los dispositivos de regulación, se establecen en el Manual de Dispositivos de Control del Tránsito Automotor para Calles y Carreteras, que aprueba el Ministerio de Transportes y Comunicaciones.

La instalación, mantenimiento y renovación de los dispositivos de regulación del tránsito, en las vías urbanas de su jurisdicción, es competencia de las Municipalidades Provinciales y de las Municipalidades Distritales, y se ejecutará conforme a lo establecido en el presente Reglamento y sus normas complementarias.

### **Artículo 34º.- Dispositivos no oficiales.**

La Autoridad competente retira o hace retirar los dispositivos no oficiales y cualquier otro letrero, signo, demarcación o elemento que altere la señalización oficial o dificulte su percepción.



### **Artículo 35º.- Conservación de la señalización.**

Está prohibido alterar, destruir, deteriorar o remover dispositivos reguladores del tránsito o colocar en ellos anuncios de cualquier índole. Está prohibido colocar dispositivos para la regulación del tránsito, sin autorización previa de la Autoridad competente.

Sin perjuicio de lo señalado en el párrafo precedente, podrán fijarse, en la estructura de soporte de las señales turísticas o colocados en forma separada y debajo del corte inferior de la señal, carteles de los auspiciadores que financien su producción, instalación y mantenimiento, sujetándose para ello a los requisitos, diseños, dimensiones y colores establecidos en el Manual de Dispositivos de Control de Tránsito Automotor para Calles y Carreteras.

El incumplimiento de esta disposición será materia de denuncia administrativa ante la autoridad competente por parte de cualquier ciudadano.

### **Artículo 36º.- Señales temporales en caso de ejecución de obras en la vía.**

En el caso de ejecución de obras en la vía pública, bajo responsabilidad de quienes las ejecutan, se deben colocar señales temporales de construcción y conservación vial, autorizadas por la Autoridad competente, para protección del público, equipos y trabajadores, de acuerdo al Manual de Dispositivos de Control del Tránsito Automotor para Calles y Carreteras. Estas señales deben ser retiradas finalizadas las obras correspondientes.

### **Artículo 37º.- Dispositivos de regulación del tránsito.**


La utilización de dispositivos de regulación del tránsito, sea en vía urbana o carretera, debe sustentarse en un estudio de ingeniería, que comprenda las características de la señal, la geometría vial, su funcionalidad y el entorno. El estudio conlleva la responsabilidad del profesional que lo elabore y de la Autoridad competente que lo implemente, respecto a los daños que cause la señalización inadecuada.

### **Artículo 38º.- Obediencia a los dispositivos de regulación del tránsito.**

Los conductores y los peatones están obligados a obedecer los dispositivos de regulación del tránsito, salvo que reciban instrucciones en contrario de un Efectivo de la Policía Nacional del Perú asignado al control del tránsito, o que se trate de las excepciones contempladas en este Reglamento, para vehículos de emergencia y vehículos oficiales.

### **Artículo 39º.- Obligaciones del ejecutor de obras en la vía pública.**

El que ejecute trabajos en la vía pública, está obligado a colocar y mantener por su cuenta, de día y de noche, la señalización de peligro y tomar medidas de seguridad adecuadas a la naturaleza de los trabajos. Debe además dejar reparadas dichas vías en las mismas condiciones en que se encuentre el área circundante, retirando la señalización, materiales y desechos oportunamente.



Serán solidariamente responsables de los daños producidos en accidentes por incumplimiento de lo dispuesto en el párrafo anterior, quienes encarguen la ejecución de la obra y los que la ejecuten.

**Artículo 40º.- Prohibición de elementos parecidos a señales de tránsito y de propaganda que afecte percepción de las señales de tránsito.**

Está prohibido colocar o mantener en la vía pública, signos, demarcaciones o elementos que imiten o se asemejen a los dispositivos de regulación del tránsito.

Asimismo, no debe colocarse propaganda comercial ni otro elemento que afecte la debida percepción de las señales de tránsito, y atente contra la seguridad en la circulación. La colocación de carteles de los auspiciadores de las señales turísticas se sujetará a lo establecido en el segundo párrafo del artículo 35º.

El incumplimiento de esta disposición será materia de denuncia administrativa ante la autoridad competente por parte de cualquier ciudadano.

**Artículo 41º.- Letreros de propaganda.**

Está prohibida la colocación de letreros de propaganda en los caminos. La Autoridad competente fija las condiciones y la distancia, desde el camino, en que podrán colocarse estos letreros.

**SECCIÓN II**

**SEÑALES, MARCAS Y DISPOSITIVOS**

**Artículo 42º.- Señales verticales.**

Las señales verticales de tránsito, de acuerdo con su función específica se clasifican en:


1) Reguladoras o de Reglamentación: Tienen por finalidad indicar a los usuarios de las limitaciones, prohibiciones o restricciones en el uso de la vía. Su cumplimiento es obligatorio.

2) Preventivas o de Advertencia: Tienen por finalidad advertir a los usuarios de la existencia y naturaleza de un peligro en la vía; e,

3) Informativas o de Información: Tienen por finalidad guiar a los usuarios, proporcionándoles indicaciones que puedan necesitar durante su desplazamiento por la vía.

**Artículo 43º.- Formas de las señales.**

1) Las señales reguladoras, tienen forma circular inscrita dentro de una placa rectangular en la que también esté contenida la leyenda explicativa del símbolo, con excepción de la señal de "PARE" de forma octogonal, de la señal "CEDA EL PASO", de forma de triángulo equilátero con el vértice hacia abajo y de las de sentidos de



circulación de forma rectangular con su mayor dimensión horizontal.

2) Las señales preventivas tienen forma romboidal, es decir, un cuadrado con la diagonal correspondiente en posición vertical con excepción de las de "DELINEACIÓN DE CURVAS PRONUNCIADAS", cuya forma será rectangular, correspondiendo su mayor dimensión al lado vertical; las de "ZONA DE NO ADELANTAR" que tendrá forma triangular; y las de "PASO A NIVEL DE LÍNEA FÉRREA" de diseño especial que será determinado por el Ministerio de Transportes y Comunicaciones.

3) Las señales informativas tienen forma rectangular, con su mayor dimensión horizontal, a excepción de los indicadores de rutas y de las señales auxiliares que tienen la forma que determine el Ministerio de Transportes y Comunicaciones.

4) Las señales turísticas tienen las características físicas establecidas en el Manual de Dispositivos de Control de Tránsito Automotor para Calles y Carreteras.

#### **Artículo 44º.- Preferencia de paso.**

La Autoridad competente considerando las características de las vías, puede establecer la preferencia de paso en las intersecciones o cruceros, mediante señales de "PARE" o "CEDA EL PASO".

El conductor que enfrente una señal de "PARE" debe detener obligatoriamente el vehículo que conduce, permitir el paso a los usuarios que circulan por la vía preferencial y luego reanudar su marcha.

El conductor que enfrente una señal de "CEDA EL PASO" debe reducir la velocidad, detener el vehículo que conduce si es necesario y permitir el paso a los usuarios que se aproximen a la intersección o circulen por la vía preferencial.

#### **Artículo 45º.- Marcas en el pavimento.**


Las marcas en el pavimento, teniendo en cuenta su propósito se clasifican en:

- 1) Marcas en el pavimento y bordes del pavimento.
- 2) Demarcación de objetos.
- 3) Delineadores reflectivos.

#### **Artículo 46º.- Dispositivos de control.**

Cuando los vehículos circulen a través de una vía en construcción, en mantenimiento o cuando se realizan obras en los servicios públicos que afectan la normal circulación, la Autoridad competente debe dotar a la vía de todos los dispositivos de control, a fin que pueda guiarse la circulación vehicular y disminuirse los inconvenientes propios que afectan el tránsito vehicular. Todos los dispositivos de control utilizados en zonas de trabajo en la vía pública, se sujetarán a lo indicado en el Manual de Dispositivos de Control del Tránsito Automotor para Calles y Carreteras.

#### **Artículo 47º.- Islas.**



Para los efectos de establecer una isla, debe estudiarse la necesidad de dotar a la vía de islas que permitan minimizar la dificultad y el peligro que puedan tener los peatones para el cruce de la vía, debiendo contarse con estudios de tránsito determinen dicha necesidad.

### SECCIÓN III

### SEMAFOROS

#### Artículo 48º.- Clasificación de los semáforos.

Los semáforos de acuerdo con su objetivo de regulación, se clasifican en:

- 1) Semáforos para el control del tránsito de vehículos.
- 2) Semáforos para pasos peatonales.
- 3) Semáforos especiales.

#### Artículo 49º.- Significado de las luces semafóricas.

Los colores de la luz, las palabras o los signos de los semáforos tienen el siguiente significado:

- **Verde:** Indica paso. Los vehículos que enfrenten el semáforo vehicular deben avanzar en el mismo sentido o girar a la derecha o a la izquierda, salvo que en dicho lugar se prohíba alguno de estos giros, mediante una señal.


Al aparecer la luz verde, los vehículos, incluyendo los que giran a la derecha o izquierda deben ceder el paso a los que reglamentariamente se encuentran despejando la intersección y a los peatones que estén atravesando la calzada por el paso destinado a ellos.

No obstante tener luz verde al frente, el conductor no debe avanzar si el vehículo no tiene expedito su carril de circulación, por lo menos diez metros después del cruce de la intersección.

Los peatones que enfrenten la luz verde en el semáforo peatonal, con o sin la palabra "SIGA", deben cruzar la calzada por el paso para peatones, esté o no demarcado.

Cuando sólo exista semáforo vehicular, los peatones sólo deben cruzar la calzada en la misma dirección de los vehículos que enfrenten el semáforo con luz verde.

- **Ámbar o Amarillo:** Indica prevención. Los vehículos que enfrenten esta señal deben detenerse antes de entrar a la intersección, pues les advierte que el color rojo aparecerá a continuación. Si la luz ámbar o amarilla los ha sorprendido tan próximos al cruce de la intersección que ya no pueden detenerse con suficiente seguridad, los vehículos deben continuar con precaución y despejar la intersección.



Los vehículos que se encuentren dentro del cruce, deben continuar con precaución. Los peatones que se encuentren dentro del paso para peatones tienen derecho a terminar el cruce.

Los peatones que enfrenten esta señal en el semáforo vehicular, quedan advertidos que no tendrán tiempo suficiente para cruzar la calzada y deben abstenerse de hacerlo.

- **Rojo:** Indica detención. Los vehículos que enfrenten esta señal deben detenerse antes de la línea de parada o antes de entrar a la intersección y no deben avanzar hasta que aparezca la luz verde.

Los peatones que enfrenten esta señal en el semáforo peatonal, con o sin la palabra "PARE", no deben bajar a la calzada ni cruzarla.

Los peatones que enfrenten esta señal en el semáforo vehicular, en la misma dirección de los vehículos que enfrentan el semáforo con luz roja, no deben avanzar hasta que aparezca la luz verde.

- **Rojo y flecha verde:** Los vehículos que enfrenten esta señal deben entrar cuidadosamente al cruce, solamente para proseguir en la dirección indicada en la flecha verde, debiendo respetar el derecho preferente de paso a los peatones que se encuentren atravesando la calzada, por el paso destinado a ellos y a los vehículos que estén cruzando reglamentariamente la intersección.

Los peatones que enfrenten esta señal en el semáforo vehicular, en la misma dirección de los vehículos que enfrentan el semáforo, con luz roja y flecha verde, no deben bajar a la calzada ni cruzarla.

- **Rojo Intermitente:** Indica pare. Los vehículos que enfrenten esta señal deben detenerse antes de la línea de parada y el derecho preferente de paso estará sujeto a las mismas reglamentaciones que se indican para la señal "PARE".

- **Ámbar o Amarillo intermitente:** Indica precaución. Los vehículos que enfrenten esta señal, deben llegar a velocidad reducida y continuar con la debida precaución.


#### **Artículo 50º.- Luces por carril.**

Sin perjuicio de lo señalado en el artículo anterior, cuando sobre las calzadas de una vía de más de dos carriles de circulación demarcados, se coloquen luces verdes o rojas, la luz roja indica prohibición de utilizar el carril de circulación sobre la cual se encuentre y la luz verde indica autorización de utilizarlo.

#### **Artículo 51º.- Orden de las luces.**

Las luces de un semáforo deben estar dispuestas verticalmente en el siguiente orden: roja, ámbar o amarilla, verde y flecha verde, de arriba hacia abajo.

Excepcionalmente podrán estar dispuestas horizontalmente en el siguiente



orden: roja, ámbar o amarilla, verde y flecha verde, de izquierda a derecha.

## SECCIÓN IV

### CRUCES DE VIAS FERREAS

#### **Artículo 52º.- Cruces a nivel.**

En todos los cruces a nivel con vías férreas, los vehículos que transitan por la vía férrea tienen preferencia de paso sobre los que transitan por la vía que la cruza.

Los trenes y vehículos ferroviarios al acercarse a un cruce a nivel, deben hacer señales auditivas mediante pito, claxon, sirena o cualquier otro medio sonoro, de acuerdo a lo establecido en el Reglamento Operativo Interno de la Organización Ferroviaria a cargo de la vía férrea.

Está prohibido que los vehículos automotores crucen vía férrea por lugares distintos a los cruces a nivel establecidos expresamente para ello.

#### **Artículo 53º.- Detención ante un cruce a nivel.**

Todo vehículo automotor, antes de atravesar un cruce a nivel con la vía férrea, debe detenerse a una distancia no menor de cinco (5) metros del riel más cercano de la vía férrea, reiniciando la marcha sólo después de comprobar que no se aproxima tren o vehículo ferroviario.

#### **Artículo 54º.- Señalización de los cruces a nivel.**

En los cruces a nivel de vías férreas con otras vías, públicas o privadas, la Organización Ferroviaria a cargo de la vía férrea, debe instalar y mantener en buen estado, señales con las características y ubicación que establece el Reglamento Nacional Ferrocarriles, destinadas a avisar del cruce, a los trenes y a otros vehículos ferroviarios que transitan por la vía férrea.

La Autoridad competente a cargo de la vía que cruza vía férrea, debe instalar y mantener en buen estado, señales y sistemas de seguridad, con las características y ubicación que establece el Manual de Dispositivos de Control del Tránsito Automotor para Calles y Carreteras.

#### **Artículo 55º.- Señalización aplicable en los cruces a nivel.**

La señalización de las vías que cruzan a nivel vías férreas, se realiza con uno o más de los siguientes tipos de señal:

- a) Marcas en el pavimento, de aproximación de cruce a nivel con vía férrea.
- b) Señales verticales, preventivas de cruce a nivel con vía férrea, sin barrera o con barrera, según corresponda.
- c) Semáforos y/o barreras para controlar el cruce.



### **Artículo 56º.- Aprobación de proyectos de cruce de vías férreas.**

El Ministerio de Transportes y Comunicaciones aprueba los proyectos de cruce de vías férreas, previa opinión favorable de la Organización Ferroviaria, a cargo de la vía férrea a ser cruzada.

## **SECCIÓN V**

### **POLICÍA NACIONAL DEL PERÚ**

#### **Artículo 57º.- Obediencia al efectivo policial.**

Los usuarios de la vía están obligados a obedecer de inmediato cualquier orden de los Efectivos de la Policía Nacional del Perú asignados al control del tránsito, que es la autoridad responsable de fiscalizar el cumplimiento de las normas de tránsito.

Las indicaciones de los Efectivos de la Policía Nacional del Perú, asignados al control del tránsito, prevalecen sobre las señales luminosas o semáforos, y éstas sobre los demás dispositivos que regulan la circulación.

#### **Artículo 58º.- Posiciones básicas.**

Las siguientes posiciones básicas ejecutadas por los Efectivos de la Policía Nacional del Perú asignados al control del tránsito significan:

- 1) Posición de frente o de espaldas: obligación de detenerse de quien así lo enfrente.
- 2) Posición de perfil: permite continuar la marcha.

Los Efectivos de la Policía Nacional del Perú, asignados al control del tránsito, deben usar permanentemente distintivos que permitan reconocerlos a la distancia.

#### **Artículo 59º.- Giros a la derecha e izquierda.**


Los Efectivos de la Policía Nacional del Perú, asignados al control del tránsito, pueden permitir los giros a la derecha, cuando el flujo vehicular de la(s) dirección(es) en conflicto esté detenido, o sea tal, que en el momento permita con precaución realizar la maniobra sin peligro de accidente; y pueden permitir los giros a la izquierda, sólo cuando el flujo vehicular de la(s) dirección(es) en conflicto estén detenidas, anulando así toda posibilidad de accidente.

#### **Artículo 60º.- Efectivo policial en intersección semaforizada.**

Cuando los Efectivos de la Policía Nacional del Perú, dirijan el tránsito en una intersección semaforizada, deben apagar las luces de todos los semáforos de dicha intersección.

## **TÍTULO IV**

### **DE LA CIRCULACION**



## CAPÍTULO I

### DE LOS PEATONES Y EL USO DE LA VIA

#### **Artículo 61º.- Obligaciones del peatón.**

El peatón debe acatar las disposiciones reglamentarias que rigen el tránsito y las indicaciones de los Efectivos de la Policía Nacional del Perú, asignados al control del tránsito. Goza de los derechos establecidos en este Reglamento y asume las responsabilidades que se deriven de su incumplimiento.

#### **Artículo 62º.- Inclusión en el concepto de peatón por extensión.**

Las reglas de tránsito para peatones, también se aplican a las personas que usan sillas de ruedas para minusválidos, andadores motorizados y carritos de compras, así como a los vehículos de niños, como triciclos y cochecitos.

#### **Artículo 63º.- Derecho de paso del peatón en vías no semaforizadas.**

El peatón tiene derecho de paso sobre cualquier vehículo, en las intersecciones de las calles no semaforizadas, ni controladas por Efectivos de la Policía Nacional del Perú o por señales oficiales que adviertan lo contrario, siempre y cuando cruce la intersección de forma directa a la acera opuesta y no en forma diagonal, y lo haga cuando los vehículos que se aproximan a la intersección se encuentren a una distancia tal que no representen peligro de atropello.

#### **Artículo 64º.- Derecho de paso del peatón en vías semaforizadas.**

El peatón tiene derecho de paso en las intersecciones semaforizadas o controladas por Efectivos de la Policía Nacional del Perú o por señales oficiales, respecto a los vehículos que giren a la derecha o a la izquierda, con la luz verde.

#### **Artículo 65º.- Derecho de paso del peatón en entradas o salidas de áreas de estacionamiento.**


El peatón tiene derecho de paso, respecto a los vehículos que cruzan la acera para ingresar o salir de áreas de estacionamiento.

#### **Artículo 66º.- Preferencia de vehículos de emergencia y oficiales.**

El peatón no tiene derecho de paso respecto a los vehículos de emergencia autorizados, tales como Vehículos de Bomberos, Ambulancias, Vehículos Policiales, de Serenazgo, Grúas y Auxilio Mecánico, y sobre los vehículos oficiales, cuando éstos hagan uso de sus señales audibles y visibles.

#### **Artículo 67º.- Circulación del peatón.**

El peatón debe circular por las aceras, bermas o franjas laterales, según el caso, sin utilizar la calzada ni provocar molestias o trastornos a los demás usuarios, excepto cuando deba cruzar la calzada o encuentre un obstáculo que esté bloqueando



el paso, y en tal caso, debe tomar las precauciones respectivas para evitar accidentes. Debe evitar transitar cerca al sardinel o al borde de la calzada.

#### **Artículo 68º.- Cruce de la calzada.**

En intersecciones señalizadas, los peatones deben cruzar la calzada por la zona señalizada o demarcada especialmente para su paso. En las intersecciones no señalizadas, el cruce debe realizarse en forma perpendicular a la vía que cruza, desde una esquina hacia otra, y de ser el caso, atendiendo las indicaciones de los Efectivos de la Policía Nacional del Perú. Debe evitar cruzar intempestivamente o temerariamente la calzada.

#### **Artículo 69º.- Uso de puentes y cruces subterráneos.**

En vías de tránsito rápido de acceso restringido, los peatones deben cruzar la calzada por los puentes peatonales o cruces subterráneos.

#### **Artículo 70º.- Cruce según semáforos.**

En los lugares donde funcionen semáforos vehiculares los peatones deben cruzar la calzada durante el tiempo que los vehículos permanecen detenidos por la luz roja. Donde funcionen semáforos para peatones, éstos deben cruzar la calzada al iluminarse el campo verde con el letrero "PASE" y se abstendrán de hacerlo cuando se ilumine el campo rojo con el letrero "ALTO".

Cuando el letrero "PASE", se vuelva intermitente, tiene el mismo significado que la luz ámbar y los peatones deben abstenerse de comenzar a cruzar la calzada.

#### **Artículo 71º.- Uso de semáforos accionados por botones.**

En las intersecciones en las que existan semáforos peatonales accionados por botones, los peatones deben pulsar el botón y esperar que la señal cambie al letrero "PASE", para iniciar el cruce de la calzada.


#### **Artículo 72º.- Reglas adicionales para el cruce.**

Cuando no exista un Efectivo de la Policía Nacional del Perú, dirigiendo el tránsito, semáforos u otras señales oficiales, los peatones al cruzar la calzada de una intersección, deben observar las reglas siguientes:

- a) Usar los pasos peatonales, conservando en lo posible el lado derecho.
- b) Cruzar la calzada cuando los vehículos que se aproximen se encuentren a una distancia no menor de 40 metros en Jirones o Calles y a 60 metros en Avenidas.

#### **Artículo 73º.- Cruce en vías no señalizadas, sin puentes ni cruces subterráneos.**

En las vías que no cuenten con pasos peatonales en las intersecciones, puentes peatonales o cruces subterráneos, los peatones deben localizar un lugar, donde puedan cruzar con el máximo de seguridad posible y lo harán lo más rápido que



puedan o estimen conveniente.

#### **Artículo 74º.- Regla general para el cruce.**

Para cruzar la calzada en cualquiera de los casos descritos en los artículos anteriores, los peatones deben hacerlo caminando, en forma perpendicular al eje de la vía, asegurándose que no exista peligro.

#### **Artículo 75º.- Pruebas de intoxicación.**

El peatón está obligado a someterse a las pruebas que le solicite el Efectivo de la Policía Nacional del Perú, asignado al control del tránsito, para determinar su estado de intoxicación por alcohol, drogas, estupefacientes u otros tóxicos, o su idoneidad, en ese momento, para transitar. Su negativa establece la presunción legal en su contra.

#### **Artículo 76º.- Prohibición de cruce.**

Los peatones que no tengan derecho de paso, no deben cruzar la calzada por delante de un vehículo que se encuentra detenido, o entre dos vehículos que se encuentran detenidos, salvo los casos en que la detención sea determinada por el cumplimiento de una disposición reglamentaria.

#### **Artículo 77º.- Conducta del peatón ante señales de vehículos de emergencia y oficiales.**

El peatón al percatarse de las señales audibles y visibles de los vehículos de emergencia y oficiales, despejará la calzada y permanecerá en los refugios o zonas de seguridad peatonales, cuando las condiciones lo permitan.

#### **Artículo 78º.- Reglas de tránsito para el peatón.**


Para transitar en vías que carezcan de o aceras, los peatones deben observar las siguientes reglas:

- 1) En vías de tránsito de doble sentido, los peatones deben caminar por las bermas o franjas laterales a la calzada, en sentido contrario a la circulación vehicular.
- 2) En vías de tránsito en un solo sentido, los peatones deben caminar por las bermas o franjas laterales contiguas al carril de la derecha.

#### **Artículo 79º.- Reglas para subir o bajar de vehículos.**

Para subir o bajar de los vehículos, los peatones deben hacerlo:

- 1) Cuando los vehículos estén detenidos.
- 2) Por la(s) puerta(s) ubicadas a la derecha del timón, cuando el vehículo se ubique en el carril derecho de la vía.
- 3) Teniendo precaución con el tránsito de vehículos menores y bicicletas.



**Artículo 80º.- Tránsito de peatones que no se encuentran en completo uso de sus facultades.**

Los ancianos, niños, personas discapacitadas y en general, los peatones que no se encuentren en el completo uso de sus facultades físicas o mentales, deben ser conducidos por personas aptas para cruzar las vías públicas.

En el caso de grupos de niños, éstos deben ser conducidos por las aceras en no más de dos filas o hileras, con un guía adelante y otro atrás, preferentemente agarrados de la mano. Para cruzar la vía, cuando sea posible, el guía debe solicitar el apoyo de los Efectivos de la Policía Nacional del Perú, asignados o no al control del tránsito.

**Artículo 81º.- Prohibición de circular por la calzada.**

Está prohibido a los peatones circular por las calzadas o bajar o ingresar a ella para intentar detener a un vehículo, con el fin de solicitar su servicio, o por cualquier otro situación o circunstancia.

**CAPÍTULO II**

**DE LOS CONDUCTORES Y EL USO DE LA VIA**

**SECCIÓN I**

**ASPECTOS GENERALES**

**Artículo 82º.- Obligaciones del conductor.**

El conductor debe acatar las disposiciones reglamentarias que rigen el tránsito y las indicaciones de los Efectivos de la Policía Nacional del Perú, asignados al control del tránsito. Goza de los derechos establecidos en este Reglamento y asume las responsabilidades que se deriven de su incumplimiento.




**Artículo 83º.- Precauciones.**

El conductor de cualquier vehículo debe:

1. Tener cuidado y consideración con los peatones y con los vehículos que transiten a su alrededor.

2. Tomar las debidas precauciones con los peatones que despejen la intersección en el momento que el semáforo ya no los autoriza a cruzar la calzada, debiendo detener su marcha absteniéndose de usar la bocina de forma que pudiera causar sobresalto o confusión al peatón.



3. Tener especial cuidado con las personas con discapacidad, niños, ancianos y mujeres embarazadas.

**Artículo 84º.- Asiento exclusivo del conductor.**

El conductor no debe compartir su asiento frente al timón con otra persona, animal o cosa, ni permitir con el vehículo en marcha, que otra persona tome el control de la dirección.

#### **Artículo 85º.- Uso del cinturón de seguridad.**

El uso de cinturones de seguridad es obligatorio para las personas que ocupen los asientos delanteros de los vehículos en circulación, con excepción de los vehículos que pertenecen a la categoría L. En los asientos posteriores su uso es obligatorio en todos los vehículos cuando los tengan incorporados de fábrica y en los demás casos en que, de acuerdo a las normas vigentes, se encuentren obligados a tenerlos.

#### **Artículo 86º.- Gobierno del volante.**

El conductor debe conducir con ambas manos sobre el volante de dirección, excepto cuando es necesario realizar los cambios de velocidad o accionar otros comandos.

#### **Artículo 87º.- Uso de teléfono celular.**

El conductor mientras esté conduciendo no debe comunicarse con otra persona mediante el uso de un teléfono celular de mano, si esto implica, dejar de conducir con ambas manos sobre el volante de dirección. El uso del teléfono celular de mano, es permitido cuando el vehículo esté detenido o estacionado.

#### **Artículo 88º.- Prohibición del consumo de bebidas alcohólicas y otros.**

Está prohibido conducir bajo la influencia de bebidas alcohólicas, drogas, estimulantes o disolventes y de cualquier otro elemento que reduzca la capacidad de reacción y buen manejo del conductor.

#### **Artículo 89º.- Prohibición de conducir en estado de cansancio o somnolencia.**

El conductor debe abstenerse de conducir, si muestra cansancio o si ha estado tomando medicamentos que puedan causarle efectos secundarios e inducirlo al sueño.

#### **Artículo 90º.- Reglas generales para el conductor.**

Los conductores deben:

##### **a) Antes de ingresar a la vía pública:**

Verificar que el vehículo que conduce se encuentra en adecuadas condiciones de seguridad y operativo para circular.

Verificar que el vehículo que conduce cuenta con un dispositivo de advertencia para casos de emergencia.

##### **b) En la vía pública:**



Circular con cuidado y prevención.

#### **Artículo 91º.- Documentación requerida.**

El conductor debe portar y exhibir cuando el Efectivo de la Policía Nacional del Perú asignado al control del tránsito lo solicite, lo siguiente:

- a) Documento de Identidad
- b) Licencia de Conducir vigente, correspondiente al tipo de vehículo que conduce.
- c) Tarjeta de Identificación Vehicular correspondiente al vehículo que conduce.
- d) Comprobante que el vehículo que conduce ha sido declarado apto para circular en la última Revisión Técnica.
- e) Certificado vigente del Seguro Obligatorio de Accidentes de Tránsito del vehículo que conduce.

Si se trata de un vehículo especial o que circula en servicio especial, llevará además, el permiso de circulación correspondiente.

#### **Artículo 92º.- Distancia obligatoria.**

El conductor está obligado a conservar la distancia suficiente entre el vehículo que conduce y el vehículo que lo precede, que le permita si se produce la detención de éste, una maniobra segura, teniendo en cuenta la velocidad y las condiciones de la vía.

Asimismo, a dejar suficiente espacio respecto al vehículo que lo precede, para que el vehículo que lo adelante lo haga sin peligro.


#### **Artículo 93º.- Normas para que el conductor evalúe la velocidad a la que debe circular.**

El conductor debe circular siempre a una velocidad permitida tal, que teniendo en cuenta su estado físico y mental, el estado del vehículo que conduce, su carga, la visibilidad existente, las condiciones de la vía y el tiempo y la densidad del tránsito, tenga siempre el total dominio del vehículo que conduce y no entorpezca la circulación. De no ser así, debe abandonar la calzada y detener la marcha.

#### **Artículo 94º.- Pruebas de intoxicación.**

El conductor está obligado a someterse a las pruebas que le solicite el Efectivo de la Policía Nacional del Perú, asignado al control del tránsito, para determinar su estado de intoxicación por alcohol, drogas, estupefacientes u otros tóxicos, o su idoneidad, en ese momento, para conducir. Su negativa establece la presunción legal en su contra.

#### **Artículo 95º.- Conducción prudente.**



El conductor al detener el vehículo que conduce en la vía pública, lo hará en forma que no obstaculice el tránsito. Debe abstenerse de efectuar maniobras que pongan en peligro a los demás usuarios de la vía.

#### **Artículo 96º.- Número máximo de pasajeros.**

Está prohibido conducir vehículos con mayor número de personas de las que quepan debidamente sentadas en los asientos diseñados de fábrica para el objeto, con excepción de los vehículos del servicio público de transporte urbano de pasajeros, los que pueden llevar pasajeros de pie, si la altura interior del vehículo lo permite.

#### **Artículo 97º.- Abastecimiento de combustible.**

Cuando el conductor abastezca de combustible el vehículo que conduce, en los establecimientos destinados para tal fin, debe apagar el motor, absteniéndose de fumar al igual que sus acompañantes. Los conductores de vehículos del servicio público de transporte de pasajeros, no deben abastecer combustible con personas a bordo del vehículo.

#### **Artículo 98º.- Uso de la bocina.**

El conductor sólo debe utilizar la bocina del vehículo que conduce para evitar situaciones peligrosas y no para llamar la atención de forma innecesaria. El conductor no debe causar molestias o inconvenientes a otras personas con el ruido de la bocina o del motor con aceleraciones repetidas al vacío.

#### **Artículo 99º.- Uso de señales audibles y visibles.**

El conductor de un vehículo de emergencia, debe utilizar las señales audibles y visibles sólo en los casos que acuda a atender emergencias, situaciones críticas o se encuentre prestando servicio, según corresponda.

#### **Artículo 100º.- Seguridad de la carga.**

El conductor de un vehículo que transporte carga debe asegurarse que ésta no sobrepase las dimensiones de la carrocería, esté adecuadamente acomodada, sujeta y cubierta de forma tal que no ponga en peligro a las personas u otros vehículos usuarios de la vía.

#### **Artículo 101º.- Transporte de la carga.**

El conductor de un vehículo que transporte carga, debe asegurarse que ésta no sea arrastrada, no presente fugas, no caiga sobre la vía, no comprometa la estabilidad y conducción del vehículo, no oculte las luces, dispositivos reflectivos o la Placa Única Nacional de Rodaje y no afecte la visibilidad.

#### **Artículo 102º.- Conductores de vehículos menores.**

Los conductores de vehículos menores automotores o no motorizados, tienen los derechos y obligaciones aplicables a los conductores de vehículos mayores, excepto aquellos que por su naturaleza no les son aplicables.



### **Artículo 103º.- Prohibición al conductor de vehículo menor.**

El conductor de un vehículo menor automotor o no motorizado, no debe asirse o sujetarse a otro vehículo que transite por la vía pública.

### **Artículo 104º.- Carga en vehículos menores.**

El conductor de un vehículo menor automotor o no motorizado, no debe llevar carga o pasajeros que dificulten su visibilidad, equilibrio y adecuada conducción. Podrán viajar en el vehículo únicamente el número de personas que ocupen asientos especialmente acondicionados para tal objeto.

### **Artículo 105º.- Obligaciones del conductor y acompañante de motocicletas y bicicletas.**

El conductor y el acompañante de una motocicleta o cualquier otro tipo de ciclomotor o de una bicicleta, deben usar casco protector autorizado. El conductor además debe usar anteojos protectores cuando el casco no tenga protector cortaviento o el vehículo carezca de parabrisas.

### **Artículo 106º.- Conductores de animales y vehículos de tracción animal.**

Las personas que conducen un animal o un vehículo de tracción animal por la vía pública, tienen los derechos y obligaciones aplicables a los conductores de vehículos menores automotores o no motorizados, excepto aquellos que por su naturaleza no les son aplicables.

## **SECCIÓN II**

### **HABILITACION PARA CONDUCIR**

#### **Artículo 107º.- Licencia de conducir.**

El conductor de un vehículo automotor o de un vehículo no motorizado de tres ruedas o más, fabricado para el transporte de personas y/o mercancías, debe ser titular de una licencia de conducir vigente de la clase y categoría respectiva.

La licencia de conducir es otorgada por la autoridad competente conforme a lo dispuesto por el Reglamento Nacional de Licencias de Conducir vehículos automotores y no motorizados de transporte terrestre.

#### **Artículo 108º.- Discapacidad posterior.**

El efectivo policial podrá impedir la continuación de la marcha, a todo conductor que denote discapacidad física no contemplada en la licencia de conducir.

#### **Artículo 109º.- (Derogado).**

#### **Artículo 110º.- (Derogado).**



**Artículo 111º.**- (Derogado).

**Artículo 112º.**- (Derogado).

**Artículo 113º.**- (Derogado).

**Artículo 114º.**- (Derogado).

**Artículo 115º.- Infracciones y sanciones.**

El presente Reglamento establece en el Título VII: Infracciones y Sanciones, los procedimientos y las disposiciones para la suspensión o cancelación definitiva de las licencias de conducir y para la inhabilitación temporal o definitiva para obtenerlas.

**Artículo 116º.- Reglamentación específica.**

La información y las características de seguridad que debe contener la Licencia de Conducir serán establecidas en el Reglamento de Licencias de Conducir para Vehículos de Transporte Terrestre.

**Artículo 117º.- Registro de sanciones.**

Las sanciones por infracciones a las disposiciones del presente Reglamento serán ingresadas en el Registro Nacional de Sanciones por Infracciones al Tránsito Terrestre por la Municipalidad Provincial en cuya jurisdicción se hayan cometido o por la Policía Nacional del Perú si fueron cometidas en la red vial nacional o red vial departamental o regional.

**Artículo 118º.**- (Derogado).

**Artículo 119º.**- (Derogado).

### SECCIÓN III


#### REGLAS GENERALES DE CIRCULACION

**Artículo 120º.- Restricciones a la circulación por congestión vehicular o contaminación.**

La Autoridad competente, en situaciones generadas por la congestión vehicular y/o la contaminación, puede prohibir o restringir la circulación de vehículos o tipos de vehículos en determinadas áreas o vías públicas.

**Artículo 121º.- Normas para preservar seguridad vial, medio ambiente y fluidez de la circulación.**

La Autoridad competente a fin de preservar la seguridad vial, el medio ambiente y la fluidez de la circulación, puede fijar en zona urbana, dando preferencia al transporte público de pasajeros y procurando su desarrollo; lo siguiente:



- a) Vías o carriles para circulación exclusiva u obligatoria.
- b) Sentidos de tránsito diferenciados o exclusivos para una vía determinada en diferentes horarios o fechas y producir los desvíos pertinentes.
- c) Estacionamiento alternado u otra modalidad, según lugar, forma o fiscalización.

**Artículo 122º.- Obligación general.**

Los usuarios de la vía pública deben circular respetando los mensajes de los dispositivos de control del tránsito, las instrucciones de los Efectivos de la Policía Nacional del Perú, asignados al control del tránsito y el mandato de las normas legales y reglamentarias correspondientes.

**Artículo 123º.- Funciones de la autoridad competente.**

Corresponde a la Autoridad competente:

- a) Determinar los sentidos de circulación en las vías públicas.
- b) Establecer los límites de velocidad, para cada tipo de vía.
- c) Prohibir giros a la izquierda, derecha o de retorno en "U".
- d) Establecer áreas especiales para estacionamiento de vehículos.
- e) Establecer regulaciones en el uso de la vía pública o en parte de ella.

**Artículo 124º.- Prohibición de competencias deportivas de vehículos motorizados.**

La Autoridad competente no debe permitir la realización de competencias deportivas de vehículos motorizados utilizando la red vial urbana como circuito de carrera, autódromo o como pista de aceleración.

**Artículo 125º.- Reglas generales.**

El tránsito de vehículos se rige por las siguientes reglas generales:

- a) El sobrepaso o adelantamiento de un vehículo en movimiento, se efectúa salvo excepciones por la izquierda, retornando el vehículo después de la maniobra a su carril original.
- b) Las vías de doble sentido tienen prioridad de paso en las intersecciones, respecto a las vías de un solo sentido de igual clasificación.
- c) Los vehículos oficiales y los vehículos de emergencia como Ambulancias, Vehículos Policiales, Vehículos de Bomberos y otros tienen prioridad de tránsito, cuando éstos hagan uso de sus señales audibles y visibles.



d) Los vehículos del servicio público de transporte de pasajeros, así como los camiones, deben transitar por el carril de la derecha. Sólo para adelantar o sobrepasar pueden hacerlo por el carril contiguo de la izquierda.

e) Los conductores de vehículos que transportan pasajeros deben permitir que éstos asciendan o desciendan en los paraderos autorizados por la Autoridad competente. Tratándose de automóviles o taxis, deben hacerlo en el carril de la derecha, junto a la acera.

#### **Artículo 126º.- Ausencia de paraderos.**

En vías en las que no se haya autorizado paraderos, sólo se permite la detención de los vehículos del servicio público de transporte de pasajeros, restringida al tiempo indispensable para que asciendan o desciendan los pasajeros, y en lugares donde no interrumpan o perturben el tránsito.

#### **Artículo 127º.- Estacionamiento en zona rígida.**

El presente Reglamento establece el procedimiento para internar en el DMV, al vehículo indebidamente estacionado en zona rígida debidamente señalizada, que obstaculiza el tránsito.

#### **Artículo 128º.- Carriles exclusivos para giro a la izquierda.**

En vías donde existan carriles exclusivos para girar a la izquierda, los vehículos no deben utilizar estos carriles para estacionarse o para continuar su marcha, en otra dirección que no sea la específicamente señalada.

#### **Artículo 129º.- Preferencia de paso.**

Los conductores de vehículos deben dar preferencia de paso a los vehículos de emergencia y vehículos oficiales cuando éstos emitan sus señales audibles y visibles correspondientes.




#### **Artículo 130º.- Obligación de mantener puertas, capot y maletera cerradas.**

Los vehículos deben ser conducidos con las puertas, capot y maletera cerradas. Está prohibido transportar persona(s) en la parte exterior de la carrocería o permitir que sobresalga parte de su cuerpo.

#### **Artículo 131º.- Obligación de contar con combustible.**

El conductor debe mantener el vehículo que conduce con el combustible necesario para evitar detenciones en la vía ocasionando perjuicio y riesgos a la circulación.



#### **Artículo 132º.- Prohibición de circular con motor apagado.**

Está prohibido conducir con el motor en punto neutro o apagado.

### **Artículo 133º.- Obligación de respetar el carril.**

En las vías, los vehículos deben circular dentro de las líneas de carril, utilizadas para separar la circulación en la misma dirección, salvo cuando realicen maniobras para adelantar o cambiar de dirección.

### **Artículo 134º.- Sentido del tránsito.**

En una calzada señalizada para el tránsito en un solo sentido, los vehículos deben circular únicamente en el sentido indicado.

### **Artículo 135º.- Vías de dos carriles.**

En calzadas de dos carriles con tránsito en doble sentido, los vehículos deben circular por el carril de la derecha, salvo en los siguientes casos:

1) Cuando deban adelantar a otro vehículo que se desplace en el mismo sentido, durante el tiempo estrictamente necesario para ello, y volver con seguridad a su carril, dando preferencia a los usuarios que circulen en sentido contrario y sin poner en peligro a los demás vehículos.

2) Cuando exista un obstáculo que obligue a circular por el lado izquierdo de la calzada, dando preferencia de paso a los vehículos que circulen en sentido contrario.

### **Artículo 136º.- Vías de cuatro carriles o más.**

En vías de cuatro carriles o más, con tránsito en doble sentido, los vehículos no deben utilizar los carriles que se destinen a la circulación en sentido contrario.

### **Artículo 137º.- Líneas continuas delimitadoras de carriles e islas.**

Está prohibido circular sobre líneas continuas delimitadoras de carriles o de sentidos de tránsito o islas canalizadoras, de refugio o divisorias del tránsito.

### **Artículo 138º.- Prohibición de estacionar.**


Está prohibido transitar y estacionarse con cualquier tipo de vehículo sobre las aceras, pasajes, áreas verdes, pasos peatonales y demás lugares donde se indique la prohibición.

### **Artículo 139º.- Mangueras contra incendio.**

Está prohibido conducir un vehículo sobre mangueras contra incendio, salvo autorización expresa del Efectivo del Cuerpo General de Bomberos Voluntarios del Perú al mando de las operaciones.

### **Artículo 140º.- Circulación en vías de tránsito rápido o acceso restringido.**

En vías de tránsito rápido y/o de acceso restringido, la circulación de vehículos y de peatones se hará como lo determine la Autoridad competente. Los vehículos



pueden entrar o salir de ellas y los peatones cruzarlas, solamente por los lugares y en las condiciones que la autoridad competente establezca mediante la señalización correspondiente.

#### **Artículo 141º.- Circulación en caravana.**

Los vehículos que circulan en caravana deben mantener razonable y prudente distancia entre ellos, de forma tal que cualquier vehículo que los adelante pueda ocupar la vía sin peligro. Los vehículos que transporten mercancías peligrosas y circulen en caravana, deben mantener una distancia razonable y prudente entre ellos destinada a reducir los riesgos en caso de averías o accidentes.

#### **Artículo 142º.- Excepción a la distancia entre vehículos.**

Los cortejos fúnebres, convoyes militares y policiales y caravanas autorizadas están exonerados de mantener distancia entre los vehículos.

#### **Artículo 143º.- Transporte de mercancías peligrosas.**

La autoridad competente puede imponer restricciones o determinadas obligaciones a la circulación de los vehículos que transporten mercancías peligrosas, a lo largo de todo su recorrido o en parte de él.

#### **Artículo 144º.- Prohibición de seguir a vehículos oficiales y de emergencia.**

Está prohibido seguir a los vehículos de emergencia y vehículos oficiales, para aprovechar su marcha y avanzar más rápidamente, si no existe relación con la situación que genera la emergencia.

#### **Artículo 145º.- Circulación por la derecha.**


En una vía de dos carriles con tránsito en un mismo sentido, los vehículos de transporte de carga, los del servicio público de transporte de pasajeros y aquellos cuyo desplazamiento es lento, deben circular por el carril situado a la derecha destinándose el carril de la izquierda a los que circulen con mayor velocidad. En una vía de tres o más carriles, los vehículos de transporte de carga pueden también circular por el carril más próximo al carril de la derecha, salvo que existan dispositivos reguladores específicos que determinen una utilización diferente de los carriles.

#### **Artículo 146º.- Circulación de vehículos menores.**

Los vehículos menores, cuando circulen por una vía, deben hacerlo por el carril de la derecha, de manera ordenada y sin hacer maniobras que pongan en riesgo la vida de los ocupantes del vehículo y de la de terceros.

#### **Artículo 147º.- Línea de detención o de parada.**

Los conductores deben detener sus vehículos antes de la línea de detención o línea de parada, cuando tengan que acatar una señal correspondiente.



### **Artículo 148º.- Precauciones al detener e iniciar la marcha.**

Para detener la marcha de un vehículo en caso de emergencia, el conductor hará uso de las luces intermitentes y antes de iniciar la maniobra, deberá cerciorarse que puede hacerlo sin riesgo.

### **Artículo 149º.- Conducción en retroceso.**

Los vehículos no deben ser conducidos en marcha atrás, retroceso o reversa, salvo que esta maniobra sea indispensable para mantener la libre circulación, para incorporarse a ella o para estacionar el vehículo. La maniobra en casos estrictamente justificados, debe realizarse sin perturbar a los demás usuarios de la vía y adoptándose las precauciones necesarias.

### **Artículo 150º.- Retroceso en cruces.**

En vías urbanas sólo puede hacerse retroceder un vehículo en los cruces, cuando hubiera traspasado la línea de detención o por indicación expresa de un Efectivo de la Policía Nacional del Perú, asignado al control del tránsito.

### **Artículo 151º.- Agua en la calzada.**

En caso de haber agua en la calzada, el conductor de un vehículo debe tomar las precauciones, para evitar que ésta pueda mojar la acera y los peatones.

### **Artículo 152º.- Encendido de las luces.**

Los vehículos deben circular en las vías públicas, con las luces encendidas, cuando la luz natural sea insuficiente o las condiciones de visibilidad o del tránsito lo ameriten.

### **Artículo 153º.- Uso de las luces.**

El uso de las luces es el siguiente:


a) Luz baja: su uso es obligatorio, excepto cuando corresponda la luz alta en carreteras y caminos y en los cruces con líneas de ferrocarriles.

b) Luz alta: su uso es obligatorio sólo en carreteras y caminos, debiendo cambiar por luz baja momentos previos al cruce con otro vehículo que circule en sentido contrario, al aproximarse a otro vehículo que lo precede y durante la noche si hubiera niebla y tuviera luces rompenieblas.

c) Luces de posición: deben permanecer encendidas junto con la alta o baja, la de la placa y las adicionales en su caso.

d) Direccionales: Deben usarse para girar en las intersecciones y para advertir los cambios de carril.

e) Luces intermitentes de emergencia: deben usarse para indicar la detención, parada o estacionamiento en zona peligrosa o la ejecución de maniobras riesgosas.



f) Luces rompenieblas: deben usarse sólo para sus fines propios.

g) Las luces de freno y retroceso se encienden a sus fines propios, aunque la luz natural sea suficiente.

#### **Artículo 154º.- Señales para girar.**

El conductor de un vehículo que en una vía urbana va a girar a la izquierda, a la derecha, o en "U" debe hacer la señal respectiva con la luz direccional correspondiente, por lo menos 20 metros antes de realizar la maniobra y los cambios de carril por lo menos 03 segundos antes. En carreteras la señal respectiva debe hacerse por lo menos 30 metros antes de realizar la maniobra.

#### **Artículo 155º.- Prohibición.**

Está prohibido que los tractores, sembradoras, cosechadoras, bulldozer, palas mecánicas, palas cargadoras, aplanadoras, grúas, motoniveladoras, retroexcavadoras, traillas, y otras maquinarias especiales similares, que no rueden sobre neumáticos, transiten por las vías públicas utilizando su propia fuerza motriz.

#### **Artículo 156º.- Ciclovías.**

Si se destinan o señalan vías o pistas especiales exclusivas para el tránsito de bicicletas, sus conductores deben transitar por ellas estando prohibido a otros vehículos utilizarlas.

#### **Artículo 157º.- Uso de las vías con vehículos menores de servicio de transporte.**

1. Los vehículos menores motorizados o no motorizados que presten servicio público de transporte especial de pasajeros, sólo pueden circular por las vías de clasificación vecinal o rural que señalen las autoridades competentes.

2. Por ningún motivo deberán circular por la red vial nacional y departamental o regional, ni por vías de alto tráfico vehicular o de la alta velocidad.


#### **Artículo 158º.- Uso de las vías con vehículos de tracción animal.**

Los conductores de vehículos de tracción animal, sólo deben utilizar vías locales en zona urbana, carreteras de 3ra. clase y trochas carrozables y caminos rurales.

#### **Artículo 159º.- Uso de las vías con animales.**

Cuando esté permitido el desplazamiento de animales por las vías, éste sólo debe realizarse por las bermas laterales o terrenos adyacentes, guiados por una persona, para impedir su ingreso a la calzada. Los animales sólo deben cruzar la calzada en determinados lugares, con la debida precaución.

### **SECCIÓN IV**



## VELOCIDADES

### **Artículo 160º.- Prudencia en la velocidad de la conducción.**

El conductor no debe conducir un vehículo a una velocidad mayor de la que sea razonable y prudente, bajo las condiciones de transitabilidad existentes en una vía, debiendo considerar los riesgos y peligros presentes y posibles.

En todo caso, la velocidad debe ser tal, que le permita controlar el vehículo para evitar accidentes.

### **Artículo 161º.- Reducción de la velocidad.**

El conductor de un vehículo debe reducir la velocidad de éste, cuando se aproxime o cruce intersecciones, túneles, calles congestionadas y puentes, cuando transite por cuestas, cuando se aproxime y tome una curva o cambie de dirección, cuando circule por una vía estrecha o sinuosa, cuando se encuentre con un vehículo que circula en sentido contrario o cuando existan peligros especiales con respecto a los peatones u otros vehículos o por razones del clima o condiciones especiales de la vía.

### **Artículo 162º.- Límites máximos de velocidad.**


Cuando no existan los riesgos o circunstancias señaladas en los artículos anteriores, los límites máximos de velocidad, son los siguientes:

#### a) En zona urbana:

1. En Calles y Jirones: 40 Km/h.
2. En Avenidas: 60 Km/h.
3. En Vías Expresas: 80 Km/h.
4. Zona escolar: 30 Km/h.
5. Zona de hospital: 30 Km/h.

#### b) En Carreteras:

1. Para, automóviles, camionetas y motocicletas: 100 Km/h.
2. Para vehículos del servicio público de transporte de pasajeros: 90 Km/h.
3. Para casas rodantes motorizadas: 90 Km/h.
4. Para vehículos de carga: 80 Km/h.
5. Para automotores con casa rodante acoplada: 80 Km/h.
6. Para vehículos de transporte de mercancías peligrosas: 70 Km/h.



7. Para vehículos de transporte público o privado de escolares: 70 Km/h.

c) En caminos rurales: 60 Km/h.

**Artículo 163º.- Límites máximos de velocidad en carreteras que cruzan centros poblados.**

Los límites de velocidad en Carreteras que cruzan centros poblados, son los siguientes:

- a) En zonas comerciales: 35 Km/h.
- b) En zonas residenciales: 55 Km/h.
- c) En zonas escolares: 30 Km/h.

La Autoridad competente, debe señalar estos cruces.

**Artículo 164º.- Límites máximos de velocidad especiales.**

Límites máximos especiales:

a) En las intersecciones urbanas no semaforizadas: la velocidad precautoria, no debe superar a 30 Km/h.

b) En los cruces de ferrocarril a nivel sin barrera ni semáforos: la velocidad precautoria no debe superar a 20 Km/h., y después de asegurarse el conductor que no se aproxima un tren.

c) En la proximidad de establecimientos escolares, deportivos y de gran afluencia de personas, durante el ingreso, su funcionamiento y evacuación, la velocidad precautoria no debe superar a 20 Km/h.

d) En vías que circunvalen zonas urbanas, 60 Km/h., salvo señalización en contrario.

**Artículo 165º.- Límites mínimos de velocidad.**


Las reglas y límites de velocidad mínima son las siguientes:

a) En zona urbana y carreteras: la mitad del máximo fijado para cada tipo de

b) En caminos: 20 Km/h, salvo los vehículos que deban utilizar permisos.

**Artículo 166º.- Establecimiento de velocidad mínima diferente.**

Cuando la autoridad competente determine que la velocidad mínima en una vía impide la normal circulación de los vehículos, puede modificar el límite mínimo de velocidad.



### **Artículo 167º.- Establecimiento de otros límites de velocidad.**

En casos específicos la autoridad competente puede imponer otros límites de velocidad a los señalados, en razón a las condiciones y características geométricas de las vías, condiciones meteorológicas, volúmenes y composición del tránsito, así como de la necesidad de proteger la seguridad vial en pasos a nivel, intersecciones, establecimientos educativos o deportivos y otros, para lo cual debe instalar la correspondiente señalización.

En aquellos casos de poca visibilidad las velocidades referidas en los artículos 162 163 y 164 del presente reglamento corresponderán a la mitad del máximo fijado para cada tipo de vía.

### **Artículo 168º.- Señales requeridas para disminuir la velocidad.**

Para disminuir la velocidad, salvo el caso de frenado brusco por peligro inminente, debe utilizarse en caso de fuerza mayor, la señal con el brazo y mano extendidos fuera del vehículo y hacia abajo.

## **SECCIÓN V**

### **REGLAS PARA ADELANTAR O SOBREPASAR**

#### **Artículo 169º.- Adelantamiento en vías de dos carriles con tránsito en doble sentido.**

El Conductor de un vehículo que sigue a otro en una vía de dos carriles con tránsito en doble sentido, puede adelantarlo por el carril izquierdo de la misma, sujeto a las siguientes precauciones:

- 1) Constatar que a su izquierda, la vía está libre en una distancia suficiente para evitar todo riesgo.
- 2) Tener la visibilidad suficiente y no iniciar la maniobra, si se aproxima a una intersección, curva, túnel, puente, cima de la vía o lugar peligroso.
- 3) Constatar que el vehículo que lo sigue no inició igual maniobra;
- 4) Constatar que el vehículo que lo antecede no haya indicado el propósito de adelantar a un tercero;
- 5) Efectuar la señal direccional de giro a la izquierda.
- 6) Efectuar la maniobra rápidamente, sin interferir la marcha del vehículo que lo antecede o lo sigue.
- 7) Retornar al carril de la derecha, efectuando la señal direccional de giro a la derecha.

#### **Artículo 170º.- Reglas para el vehículo adelantado.**



El conductor de un vehículo que es alcanzado por otro vehículo que tiene la intención de adelantarlo o sobrepasarlo debe mantener su posición y no aumentar su velocidad, hasta que el otro vehículo haya finalizado la maniobra, adoptando las medidas para facilitar la misma.

#### **Artículo 171º.- Prohibiciones para adelantar.**

El conductor de un vehículo que transite en una vía de doble sentido de circulación, de dos o más carriles por sentido, no debe adelantar a otro vehículo cuando:

- 1) La señalización lo prohíba;
- 2) Ingrese a una intersección, salvo en Carreteras;
- 3) Se aproxime a un cruce a nivel o lo atraviese;
- 4) Circule en puentes, viaductos o túneles;
- 5) Se aproxime a un paso de peatones.
- 6) Se aproxime a una curva.
- 7) Se aproxime a la cima de una cuesta.
- 8) La visibilidad no lo permita.

#### **Artículo 172º.- Adelantamiento en caminos angostos.**

En caminos angostos, los conductores de vehículos más anchos, facilitarán el adelantamiento de cualquier otro vehículo, cediendo en la medida de lo posible parte de la calzada por la que transiten.


#### **Artículo 173º.- Adelantamiento en vías de dos carriles con tránsito en un solo sentido.**

En vías con dos o más carriles de circulación, con el mismo sentido, un conductor sólo puede adelantar o sobrepasar con el vehículo que conduce a otro vehículo por la derecha cuando:

- 1) El conductor del vehículo que lo precede ha indicado la intención de girar o detenerse a su izquierda; y,
- 2) Los vehículos que ocupen el carril de la izquierda no avancen o lo hagan con lentitud.

En ambos casos la maniobra debe efectuarse con la mayor precaución.

#### **Artículo 174º.- Sobrepaso o adelantamiento en vías urbanas de tres o más carriles.**



En vías urbanas de tres o más carriles de circulación con el mismo sentido, el conductor de un vehículo puede sobrepasar o adelantar a otro vehículo por la derecha, cuando sea posible efectuar la maniobra con seguridad.

**Artículo 175º.- Prohibición de uso indebido del derecho de vía.**

Está prohibido adelantar o sobrepasar a otro vehículo, invadiendo la berma, separador, jardín u otras zonas de la vía no previstas para la circulación vehicular.

**SECCIÓN VI**

**DERECHO DE PASO**

**Artículo 176º.- Derecho de paso en intersección no regulada.**

El conductor de un vehículo que llega a una intersección no regulada, debe ceder el paso a los vehículos que la estén cruzando.

**Artículo 177º.- Derecho de paso en vía preferencial.**

El conductor de un vehículo que llega una vía preferencial, debe ceder el paso a los vehículos que circulen por dicha vía. Sólo puede ocupar la calzada de la vía preferencial cuando este despejada y pueda realizar el cruce.

**Artículo 178º.- Preferencia de paso en caso de simultaneidad.**

Quando dos vehículos se aproximen simultáneamente a una intersección no regulada, procedentes de vías diferentes tiene preferencia de paso el que se aproxime por la derecha del otro.

**Artículo 179º.- Preferencia de paso en intersección no regulada.**

En una intersección no regulada, tiene preferencia de paso el vehículo que hubiere ingresado primero a la intersección.

**Artículo 180º.- Derecho de paso en caso de existir semáforos y señales.**


En las intersecciones donde se ha determinado la preferencia de paso mediante semáforos o mediante señales de "PARE" o "CEDA EL PASO", no regirán las normas establecidas en los artículos anteriores.

**Artículo 181º.- Derecho de paso en rotondas.**

En una rotonda, tiene prioridad de paso el vehículo que circula por ella respecto al que intenta ingresar.

**Artículo 182º.- Derecho de paso en intersecciones en "T" o similares.**

En las intersecciones en "T" o similares donde no existan señales de "PARE" o



“CEDA EL PASO”, el conductor que se aproxima con su vehículo por la vía que termina, debe ceder el paso a cualquier vehículo que se aproxime por la izquierda o por la derecha en la vía continua.

**Artículo 183º.- Preferencia de paso al ingreso o salida de una vía.**

El conductor de un vehículo que ingresa a una vía, o sale de ella, debe dar preferencia de paso a los demás vehículos que transiten por dicha vía y a los peatones.

**Artículo 184º.- Derecho de paso en al reinicio de la marcha o cambio de dirección o de sentido de circulación.**

El conductor de un vehículo al reiniciar la marcha, o cambiar de dirección o de sentido de circulación, debe dar preferencia de paso a los demás vehículos.

**Artículo 185º.- Derecho de paso de los vehículos de emergencia y vehículos oficiales.**

Los conductores de vehículos deben ceder el paso a los vehículos de emergencia y vehículos oficiales, así como a vehículos o convoyes militares o de la policía cuando anuncien su presencia por medio de señales audibles y visibles. Al escuchar y ver las señales, el conductor deberá ubicar al vehículo que conduce en el carril derecho de la vía de ser posible y seguro y detener o disminuir la marcha y en las intersecciones detener la marcha.

**Artículo 186º.- Preferencia de paso de los peatones.**

El conductor que conduce un vehículo debe dar preferencia de paso a los peatones que hayan iniciado el cruce de la calzada en las intersecciones no reguladas y a los que estén concluyendo el cruce en las intersecciones reguladas, siempre que lo hagan por los pasos destinados a ellos, estén o no debidamente señalizados.

**Artículo 187º.- Preferencia de paso en vías con pendiente.**

En los tramos de una vía con pendiente pronunciada que permita la circulación de un solo vehículo, el vehículo que asciende tiene preferencia de paso respecto al vehículo que desciende.


**Artículo 188º.- Preferencia de paso en puentes, túneles o calzadas especiales.**

En puentes, túneles o calzadas donde se permita la circulación de un solo vehículo, tiene preferencia de paso el vehículo que ingresó primero.

**Artículo 189º.- Derecho de paso en zonas rurales.**

En zonas rurales, el conductor de un vehículo que accede a una vía principal desde una vía secundaria, debe ceder el paso a los vehículos que circulan por la vía principal.

**Artículo 190º.- Derecho de paso en vías rurales.**



El derecho de paso entre vías rurales de igual jerarquía, debe ser determinada por la Autoridad competente, mediante la señalización correspondiente.

**Artículo 191º.- Derecho de paso en vía pavimentada.**

El vehículo que desemboca desde una vía afirmada a una vía pavimentada, debe ceder el paso a los vehículos que transitan por esta última.

**Artículo 192º.- Derecho de paso en cruces a nivel.**

En los cruces de ferrocarril a nivel, los vehículos que transitan por la vía férrea, tienen preferencia de paso sobre los vehículos que transiten por la carretera, vía urbana o camino.

**Artículo 193º.- Derecho de paso en la proximidad a vía férrea.**

El vehículo que circule al costado de una vía férrea, debe ceder el paso a los vehículos que salgan del cruce a nivel.

**Artículo 194º.- Derecho de paso de automotores.**

Cuando se conduzcan vehículos de tracción animal o animales, se debe ceder el paso a los vehículos automotores.

## SECCIÓN VII

### CAMBIOS DE DIRECCION

**Artículo 195º.- Regla general.**


El conductor de un vehículo que gira a la izquierda a la derecha, o en "U" o cambia de carril, debe ceder el derecho de paso a los demás vehículos y a los peatones.

**Artículo 196º.- Cambios de dirección y marcha.**

Los cambios de dirección y demás maniobras que impliquen la modificación de la marcha de un vehículo en la vía deben ser advertidas a los demás vehículos con la debida anticipación, manteniendo la señal de advertencia hasta culminada la misma. Estos cambios sólo son permitidos cuando no afecten la seguridad o la fluidez del tránsito.

**Artículo 197º.- Giro a la derecha.**

Para girar a la derecha, el conductor debe previamente ubicar con suficiente antelación, el vehículo que conduce en el carril de circulación de la derecha, y hacer la señal con las luces direccionales del vehículo, de volteo a la derecha, hasta que culmine la maniobra. Debe girar a una velocidad moderada e Ingresar a la otra vía por el carril derecho de ésta.



### **Artículo 198º.- Giro a la izquierda.**

Para girar a la izquierda, el conductor debe previamente ubicar con suficiente antelación, el vehículo que conduce en el carril de circulación de la izquierda y hacer la señal con las luces direccionales del vehículo, de volteo a la izquierda, hasta que culmine la maniobra. Debe girar a una velocidad moderada e ingresar a la otra vía por el carril izquierdo de ésta.

### **Artículo 199º.- Uso de luces en giros o cambios de carril.**

Para girar o cambiar de carril el conductor debe utilizar obligatoriamente las luces direccionales que correspondan, del vehículo que conduce, y en casos de fuerza mayor, debe utilizar señales manuales de la siguiente forma:

1) Hacia la izquierda: Brazo y antebrazo izquierdo y mano extendidos horizontalmente fuera del vehículo, y

2) Hacia la derecha: Antebrazo izquierdo y mano extendidos hacia arriba fuera del vehículo, haciendo ángulo recto con el brazo.

### **Artículo 200º.- Prohibición de efectuar giro a la izquierda.**

El conductor no debe efectuar la maniobra de girar a la izquierda el vehículo que conduce, si existe algún dispositivo de control de tránsito que lo prohíba.

### **Artículo 201º.- Prohibición de efectuar giro en "U".**

El conductor no debe efectuar la maniobra de girar en "U" el vehículo que conduce en intersecciones, pasos peatonales, a menos de 200 metros de curvas, puentes, túneles, estructuras elevadas, pasos a nivel, cimas de cuestas y cruces a nivel y donde la señalización lo prohíba.

### **Artículo 202º.- Señales para disminuir velocidad o detener el vehículo.**

Cuando el conductor de un vehículo tenga la intención de disminuir su velocidad o detenerlo, debe hacer la señal con las luces intermitentes, y en casos de fuerza mayor, utilizar el antebrazo izquierdo y mano extendidos hacia abajo fuera del vehículo, haciendo ángulo recto con el brazo.


## **SECCIÓN VIII**

### **DETENCION Y ESTACIONAMIENTO**

#### **Artículo 203º.- Detención.**

Se considera que un vehículo automotor se ha detenido, cuando se encuentre inmovilizado en la vía, por los siguientes motivos:

- 1) Cuando se recoge o deja pasajeros;
- 2) Para cargar o descargar mercancías;



### **Artículo 204º.- Otros casos de detención.**

Se considera también que un vehículo automotor se ha detenido, cuando se encuentre inmovilizado en la vía, por los siguientes motivos:

- 1) En cumplimiento de la orden de un Efectivo de la Policía Nacional o del mensaje de las señales o semáforos.
- 2) Para evitar conflictos en el tránsito.

### **Artículo 205º.- Estacionamiento.**

Se considera que un vehículo automotor se ha estacionado, cuando se encuentre inmovilizado, por cualquier motivo no contemplado en los Artículos anteriores.

### **Artículo 206º.- Uso de paraderos.**

A los conductores de vehículos del servicio público de transporte regular urbano de pasajeros, sólo les está permitido recoger o dejar pasajeros en los paraderos autorizados, en el carril derecho de la vía, en el sentido de la circulación, a no más de 20 cms. del borde de la acera y paralelo a la misma, dejando entre vehículos un espacio no inferior a 50 cms.

### **Artículo 207º.- Ascenso y descenso de vehículo automotor.**

El ascenso o descenso de personas de un vehículo automotor de servicio particular o de un vehículo de transporte no regular de pasajeros, está permitido en la vía pública, siempre y cuando no signifique peligro u obstaculice la circulación. La detención del vehículo debe efectuarse en el sentido de la circulación en el carril derecho de la vía, utilizando luces intermitentes a no más de 20 centímetros del borde de la acera y en paralelo a la misma.




### **Artículo 208º.- Detención ante vehículo de transporte escolar.**

Todo conductor que se aproxime a un vehículo de transporte escolar detenido en la vía, recogiendo o dejando escolares, detendrá el vehículo que conduce detrás de éste y no reiniciará la marcha para intentar adelantarlo hasta que haya culminado el ascenso o descenso de los escolares.

### **Artículo 209º.- Prohibición de detención.**

Los vehículos no deben efectuar detenciones para cargar o descargar mercancías en la calzada, en los lugares que puedan constituir un peligro u obstáculo a la circulación.



### **Artículo 210º.- Señalización de vehículo que constituye obstáculo o situación de peligro.**

Cuando por razones de fuerza mayor, no fuese posible evitar que el vehículo

constituya un obstáculo o una situación de peligro para el tránsito vehicular o peatonal, el conductor debe proceder a señalizar el lugar, colocando dispositivos de seguridad para advertir el riesgo a los usuarios de la vía, y a retirar el vehículo tan pronto como le sea posible.

**Artículo 211º.- Remoción de vehículos descompuestos o impedidos de desplazarse.**

Los vehículos descompuestos por falla mecánica o accidente o abandonados en la vía pública, serán removidos utilizando el servicio de grúa, debiendo el conductor o propietario del vehículo cubrir los gastos de traslado.

**Artículo 212º.- Estacionamiento en vías con pendientes pronunciadas.**

Cuando sea necesario estacionar un vehículo en vías con pendientes pronunciadas, el conductor debe asegurar su inmovilización, mediante su sistema de frenos y otros dispositivos adecuados a tal fin. En zonas urbanas, las ruedas delanteras del vehículo deben colocarse en ángulo agudo contra el sardinel o borde de la calzada.

**Artículo 213º.- Estacionamiento en caminos o carreteras.**

En los caminos o carreteras donde exista berma lateral, está prohibido detener o estacionar un vehículo en el carril de circulación. Cuando en los caminos no exista berma, se debe utilizar el costado o lado derecho de la vía, asegurándose el paso normal de otros vehículos y que el vehículo sea visible a una distancia aproximada de 100 metros en ambos sentidos, con la correspondiente señalización.


**Artículo 214º.- Estacionamiento en vías de un solo sentido de dos o más carriles.**

En vías de un solo sentido de dos o más carriles de circulación, los vehículos pueden ser estacionados en el lado izquierdo de la calzada, siempre que no obstaculicen la libre circulación vehicular.

**Artículo 215º.- Prohibición de estacionamiento.**

Está prohibido que los conductores estacionen los vehículos que conducen en los siguientes casos:

- a) En los lugares en que las señales lo prohíban;
- b) Sobre las aceras, pasos peatonales y rampas destinadas a la circulación de personas minusválidas;
- c) En doble fila, respecto a otros vehículos ya estacionados, parados o detenidos junto a la acera, cuneta o borde exterior;
- d) Al costado antes o después de cualquier obstrucción de tránsito, excavación o trabajos que se efectúen en la calzada;
- e) Dentro de una intersección;



f) En las curvas, puentes túneles, zonas estrechas de la vía, pasos a nivel, pasos a desnivel, cambios de rasante, pendientes y cruces de ferrocarril;

g) Frente a entradas de garajes y de estacionamientos públicos o a la salida de una vía privada;

h) Frente a recintos militares y policiales;

i) Por más tiempo del permitido oficialmente, en lugares autorizados para el efecto;

j) Fuera de las horas permitidas por los dispositivos de tránsito o señales correspondientes, en lugares autorizados para el efecto;

k) A una distancia menor de 5 metros de una bocacalle, de las entradas de hospitales o centros de asistencia médica, cuerpos de bomberos o de hidrantes de servicio contra incendios;

l) A menos de 20 metros de un cruce ferroviario a nivel;

m) Sobre o junto a una berma central o isla de tránsito;

n) A menos de 10 metros de un paso peatonal o de una intersección;

o) Diez metros antes o después de un paradero de buses, así como en el propio sitio determinado para la parada del bus.

p) A menos de 3 metros de las puertas de establecimientos educacionales, teatros, iglesias, hoteles, y hospitales, salvo los vehículos relacionados a la función del local.

q) A la salida de salas de espectáculos y centros deportivos en funcionamiento.

r) En cualquier lugar que afecte la operatividad del servicio público de transporte de pasajeros o carga.


s) En cualquier lugar que afecte la seguridad, visibilidad o fluidez del tránsito o impida observar la señalización.

#### **Artículo 216º.- Estacionamiento en vías públicas de zona urbana.**

Sólo está permitido el estacionamiento en vías públicas de zona urbana, de vehículos de la clasificación ómnibus, microbús, casa rodante, camión, remolque, semirremolque, plataforma, tanque, tracto camión, trailer, volquete o furgón, en los lugares que habilite para tal fin la Autoridad competente, mediante la señalización pertinente.

#### **Artículo 217º.- Distancia para el estacionamiento.**

Los vehículos no deben ser estacionados a menor distancia de un metro de otro



ya estacionado.

Las personas no deben desplazar o empujar un vehículo bien estacionado, con el propósito de ampliar un espacio o tratar de estacionar otro vehículo.

#### **Artículo 218º.- Estacionamiento en terminales o estaciones de ruta.**

En los terminales o estaciones de ruta de vehículos del servicio público de transporte de pasajeros, tanto urbano como nacional, los estacionamientos externos, deben ser determinados por la Autoridad competente.

#### **Artículo 219º.- Abandono de vehículo.**

Se considera el abandono de un vehículo, el hecho de dejarlo en la vía pública sin conductor, en lugares en donde no esté prohibido el estacionamiento, por un tiempo mayor de 48 horas. En los lugares prohibidos para el estacionamiento, se considera el abandono de un vehículo, transcurridas 24 horas después de haberlo dejado el conductor. En zonas rígidas, se considera el abandono de un vehículo transcurrida una (1) hora después de haberlo dejado el conductor.

#### **Artículo 220º.- Medida a adoptarse ante vehículos abandonados o que interrumpan la libre circulación.**

Los vehículos abandonados ó que interrumpan la libre circulación, deben ser conducidos a los Depósitos Municipales de Vehículos. Los gastos de traslado del vehículo deben ser de cargo del conductor o del propietario del vehículo.

#### **Artículo 221º.- Prohibiciones en vías de circulación intensa.**

En vías de circulación intensa de vehículos, está prohibido:

- a) Efectuar faenas de carga y descarga que ocasionen obstáculos al libre tránsito, aún dentro de las horas permitidas por la Autoridad competente; y
- b) Ubicar mercancías, para ser cargadas o descargadas en lugares que obstaculicen la circulación de personas y vehículos, aún dentro de las horas permitidas por la Autoridad competente para efectuar faenas de carga y descarga.


#### **Artículo 222º.- Permisos especiales para la carga o descarga de materiales en la vía pública.**

La Autoridad competente, puede conceder permisos especiales para la carga o descarga de materiales en la vía pública cuando se trate de construcción o demolición de edificaciones, siempre que no sea posible hacerlo al interior del terreno o local.

#### **Artículo 223º.- Clasificación de estacionamientos públicos.**

Los estacionamientos públicos para vehículos se clasifican en:

- a) Áreas especiales sean abiertas o cerradas.



b) Edificios construidos o habilitados.

c) En vías públicas.

**Artículo 224º.- Casos en que se debe mantener encendidas las luces de estacionamiento.**

Al estacionar un vehículo automotor por la noche, en una vía pública en lugares donde por falta de alumbrado público se impide su visibilidad, o en el día, cuando por lluvia, neblina u otro factor, la visibilidad es escasa, el conductor debe mantener encendidas las luces de estacionamiento.

**Artículo 225º.- Inmovilización de vehículo en la vía pública.**

Cuando por cualquier circunstancia, un vehículo queda inmovilizado en la vía pública, el conductor debe tomar medidas precautorias, y colocar triángulos de seguridad antes y después a su posición, a una distancia del vehículo no menor de 50 metros y no mayor de 150 metros, en el mismo sentido de circulación del vehículo inmovilizado.

## SECCIÓN IX

### CASOS ESPECIALES

**Artículo 226º.- Circulación de vehículos con carga que no se ajusta a las exigencias reglamentarias.**

La circulación de vehículos que por sus características o por el gran peso o volumen de sus cargas, no se ajusta a las exigencias reglamentarias, debe ser autorizada en cada caso, con carácter de excepción, por la Autoridad competente, de acuerdo a las normas correspondientes sobre Pesos y Medidas Vehiculares del Reglamento Nacional de Vehículos.

**Artículo 227º.- Maquinaria especial.**

Está prohibida la circulación de maquinaria especial por la calzada. Sólo se permitirá su ubicación en la calzada, cuando sean usadas para mantenimiento, reparación o limpieza de la vía y únicamente en el lugar donde realizan las actividades antes mencionadas.

**Artículo 228º.- Circulación de vehículos con carga que sobresale lateralmente de la carrocería.**

Está prohibida la circulación de vehículos con carga que sobresalga lateralmente de la carrocería. En los vehículos que sean autorizados para transportar cargas que sobresalgan por la parte posterior de la carrocería de los mismos, que no excedan de la tercera parte de la longitud de la plataforma y a condición que no sobrepase las dimensiones máximas reglamentarias, las cargas deberán ser señalizadas de acuerdo a las disposiciones correspondientes emitidas por la Autoridad competente.

**Artículo 229º.- Uso de la vía pública para fines extraños al tránsito.**



El uso de la vía pública para fines extraños al tránsito, tales como: manifestaciones, mítines, exhibiciones, competencias deportivas, desfiles, procesiones y otros, debe ser previamente autorizado por la Autoridad competente, considerando que:

- a) El tránsito normal debe mantenerse con similar fluidez por vías alternas.
- b) Los organizadores acrediten que van a adoptar en el lugar las necesarias medidas de seguridad para personas o cosas;
- c) Se responsabilicen los organizadores por sí o contratando un seguro, por los eventuales daños a terceros o a la infraestructura vial, que puedan resultar de la realización de un acto que implique riesgos.

**Artículo 230º.- Excepción a las normas de circulación, velocidad y estacionamiento.**

Los vehículos de emergencia pueden excepcionalmente y en cumplimiento estricto de su misión específica, no respetar las normas referentes a la circulación, velocidad y estacionamiento, si ello les fuera absolutamente imprescindible.

**Artículo 231º.- Uso de señales de emergencia y altoparlante.**

Los vehículos de emergencia y vehículos oficiales, para advertir su presencia deben utilizar sus señales distintivas de emergencia agregando el sonido de un altoparlante si se requiere extraordinaria urgencia.

Los usuarios de la vía pública deben tomar las precauciones para facilitar el desplazamiento de dichos vehículos en tales circunstancias y no deben seguirlos.

Las señales deben usarse simultáneamente, con la máxima moderación posible.

**Artículo 232º.- (Derogado)**

**Artículo 233º.- (Derogado)**

**Artículo 234º.- Preferencias respecto a las normas de circulación.**

Los Efectivos de la Policía Nacional del Perú asignados al control del tránsito, concederán preferencias respecto a las normas de circulación, a los siguientes beneficiarios en razón a sus necesidades:

- a) Los discapacitados, conductores o no;
- b) Los diplomáticos extranjeros acreditados en el país;
- c) Los profesionales en prestación de un servicio público o privado de carácter urgente y bien común;

**CAPÍTULO III**



## LOS VEHICULOS

### SECCIÓN I

#### ASPECTOS GENERALES

##### **Artículo 235º.- Características y condiciones técnicas de los vehículos.**

Para transitar por una vía pública, todo vehículo automotor o vehículo combinado, debe reunir las características y condiciones técnicas establecidas en el Reglamento Nacional de Vehículos y en el presente Reglamento, no exceder los pesos y/o dimensiones máximas señaladas en el Reglamento Nacional de Vehículos y estar en buen estado de funcionamiento, de manera tal, que permita al conductor maniobrar con seguridad durante su operación, no constituyendo peligro para éste, para los ocupantes del vehículo, ni para otros usuarios de la vía y no importando riesgo de daño para la propiedad pública o privada.

##### **Artículo 236º.- Circulación de vehículos que excedan pesos y/o dimensiones máximas.**

En casos de excepción debidamente justificados, la Autoridad competente puede autorizar la circulación de vehículos que excedan los pesos y/o dimensiones establecidas como máximas, con las precauciones que en cada caso se disponga. Esta autorización debe ser comunicada a la Policía Nacional del Perú, para que esta entidad adopte las medidas de seguridad necesarias para el desplazamiento de dichos vehículos. La autorización no exime al beneficiario de la misma, de su responsabilidad por eventuales daños que el vehículo pueda causar a la vía y/o a terceros.

##### **Artículo 237º.- Emisión de sustancias contaminantes.**

Está prohibida la circulación de vehículos que descarguen o emitan gases, humos o cualquier otra sustancia contaminante, que provoque la alteración de la calidad del medio ambiente, en un índice superior a los límites máximos permisibles establecidos en el Reglamento Nacional de Vehículos.

##### **Artículo 238º.- Emisión de ruidos.**


Esta prohibido que los vehículos produzcan ruidos que superen los niveles máximos permitidos establecidos en el Reglamento Nacional de Vehículos.

##### **Artículo 239º.- Prohibición o restricción a la circulación o estacionamiento de vehículos.**

La Autoridad competente, cuando la situación lo justifique, puede prohibir o restringir la circulación o estacionamiento de vehículos en determinadas vías públicas o áreas urbanas.

##### **Artículo 240º.- Prohibiciones.**

Está prohibido en los vehículos:



1. Usar cualquier elemento que impida la visibilidad de las placas de rodaje.
2. Conducir un vehículo con la salida del tubo de escape en la parte derecha, de modo tal que las emisiones o gases sean expulsados hacia la acera por donde circulan los peatones.
3. Usar faros o reflectores de luz roja en la parte delantera.
4. Usar faros pilotos.
5. Llevar el escape sin dispositivo silenciador que amortigüe las explosiones del motor a límite permitido.

## **SECCIÓN II**

### **CONDICIONES DE SEGURIDAD**

#### **Artículo 241º.- Inspección técnica periódica.**

Los vehículos automotores y los vehículos combinados destinados a circular por la vía pública, deben ser sometidos a una revisión técnica periódica que comprenda entre otros aspectos la verificación de las condiciones mecánicas, el control de emisiones de gases y productos de la combustión en el motor considerados tóxicos o nocivos para la salud y la emisión de ruidos.

El Reglamento Nacional de Vehículos establece las operaciones de revisión, la frecuencia, el procedimiento a emplear, la clasificación de las deficiencias y los resultados de la revisión técnica.

#### **Artículo 242º.- Deficiencias detectadas.**

Está prohibida la circulación de vehículos automotores y vehículos combinados, como resultado de la revisión técnica del vehículo, se comprueba que acusan deficiencias de tal naturaleza que su utilización en el tránsito constituye un peligro, tanto para sus ocupantes como para los demás usuarios de la vía pública.

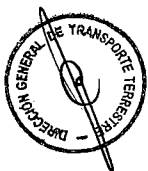
#### **Artículo 243º.- Sistemas y elementos de iluminación.**

Para poder transitar por la vía pública, los vehículos automotores deben tener en condiciones de uso y funcionamiento, los sistemas y elementos de iluminación siguientes:

##### **1) Luces Principales:**

a) Faros de carretera, delanteros de luz blanca o amarilla, en no más de dos partes, de alta y baja iluminación,

b) Luces de posición, que indiquen conjuntamente con las anteriores, su longitud, ancho y sentido de marcha desde cualquier punto de observación; éstas son:



I. Delanteras de color blanco o ámbar.

II. Posteriores de color rojo.

III. Laterales de color ámbar a cada costado, en los vehículos en los cuales por su largo, los exige la reglamentación, y

IV. Indicadores diferenciales de color blanco, en los vehículos en los cuales por su ancho, los exige la reglamentación.

c) Luces direccionales intermitentes de color ámbar delanteras y posteriores. Si las delanteras no se encuentran ubicadas lateralmente, llevarán otras a cada costado y serán sobresalientes, en los vehículos en los cuales por su largo las exige la reglamentación.

d) Luces posteriores de color rojo, que se enciendan al accionarse el mando del freno de servicio o principal.

e) Luz blanca para iluminar la placa de rodaje.

f) Luces blancas para retroceso de acuerdo al diseño de fábrica.

g) Luces intermitentes de emergencia que incluyan todas las luces indicadoras de giro, delanteras posteriores y laterales.

h) Sistema de destello de luces frontales.

Las motocicletas cumplirán en lo pertinente, dispuesto en a), hasta e) y g).

## 2) Luces Adicionales:


a) Los vehículos combinados con semirremolques o con remolques: Tres luces en la parte central superior, color ámbar adelante y color rojo atrás,

b) Las grúas para remolque: Luces complementarias de las de freno y posición, ubicadas en los lugares que no queden ocultas por el vehículo remolcado.

c) Los vehículos para transporte de pasajeros: Cuatro luces de color, ámbar en la parte superior delantera, y tres o cuatro rojas en la parte superior posterior.

d) Los vehículos para transporte de escolares: Cuatro luces de color ámbar en la parte superior delantera y rojas y ámbar en la parte superior posterior.

e) Los vehículos de emergencia: Autobombas y otras unidades de las Compañías de Bomberos y vehículos policiales: balizas intermitentes de color rojo; Ambulancias y grúas, balizas intermitentes de color ámbar; y Vehículos del servicio de serenazgo municipal, balizas intermitentes de color azul.



f) Los vehículos oficiales autorizados conforme a ley: Balizas intermitentes de color ámbar.

g) (Derogado)

h) Los remolques y semirremolques: Un sistema de luces de posición posteriores que actúen simultáneamente con el vehículo de tracción, con un mando desde la cabina del conductor, u otro interruptor auxiliar.

### 3) **Dispositivos o cintas reflectantes:**

Los camiones, remolques y semirremolques, ómnibus y casas rodantes deben contar con los dispositivos reflectantes siguientes:

- a) En la parte frontal, color ámbar
- b) En la parte posterior, color rojo, y
- c) En el área posterior y lateral, franjas de color rojo o blanco.

### **Artículo 244°.- Uso de luces altas y bajas.**

Los vehículos motorizados deben circular en las vías públicas urbanas con luz baja y en las carreteras y caminos con luz alta o luz baja.


### **Artículo 245°.- Medidas para evitar encandilamiento o deslumbramiento.**

En las carreteras y caminos, cuando se aproximen dos vehículos en sentido contrario, ambos conductores deben bajar las luces delanteras, a una distancia prudente no menor de doscientos (200) metros y apagar cualquier otra luz que pueda causar encandilamiento o deslumbramiento. También debe bajar sus luces el vehículo que se aproxime a otro. En ningún caso deben usarse luces de estacionamiento cuando el vehículo esté en movimiento.

### **Artículo 246°.- Equipamiento obligatorio.**

Todo vehículo automotor para transitar por la vía pública, debe tener y mantener como mínimo el siguiente equipamiento obligatorio, en condiciones de uso y funcionamiento:

- 1) Sistema de dirección con volante ubicado al lado izquierdo, que permita al conductor controlar con facilidad y seguridad la trayectoria del vehículo en cualquier circunstancia;
- 2) Sistema de suspensión que proporcione al vehículo una adecuada amortiguación de los efectos que producen las irregularidades de la calzada y contribuya a su adherencia y estabilidad;
- 3) Tres sistemas de frenos, 1) servicio, 2) estacionamiento 3) auxiliar, para



ómnibus y camiones. El freno de servicio de dos circuitos independientes, uno para el eje delantero y otro para el eje posterior o motriz, que permitan controlar el movimiento del vehículo y detenerlo y también mantenerlo inmóvil.

4) Sistemas de iluminación y elementos de señalización que permitan buena visibilidad y seguridad en la circulación y estacionamiento.

5) Elementos de seguridad, extintor, triángulos o dispositivos reflectantes rojos.

6) Espejos retrovisores exteriores e interno que permitan al conductor una amplia y permanente visión hacia atrás.

7) Un sistema que permita mantener limpio y desempañado el parabrisas para asegurar buena visibilidad en cualquier circunstancia;

8) Parachoques delantero y posterior, cuyo diseño, construcción y montaje sean tales que disminuyan los efectos de impactos;

9) Parabrisas fabricados con vidrio de seguridad, cuya transparencia sea inalterable a través del tiempo, que no deforme sensiblemente los objetos que son vistos a través de él y que en caso de rotura no genere astillas o elementos peligrosos que puedan causar lesiones a sus ocupantes;

10) Una bocina o claxon cuyo sonido, sin ser estridente, pueda ser escuchado en condiciones normales.

11) Un dispositivo silenciador que reduzca los ruidos producidos por el funcionamiento del motor a los límites por debajo de los máximos permisibles.

12) Neumáticos cuya banda de rodadura presente un mínimo de desgaste de acuerdo a lo establecido en el Reglamento Nacional de Vehículos, que ofrezcan seguridad y adherencia aún en el caso de pavimentos húmedos o mojados.

13) Guardafangos que reduzcan al mínimo posible la dispersión de líquidos, barro, piedras y otros.

14) Los remolques y semirremolques deberán poseer el equipamiento indicado en los puntos 2), 4), 12) y 13), además de un sistema de frenos y un parachoque posterior, según el diseño original o de acuerdo a las normas técnicas nacionales.


15) Protección contra encandilamiento solar.

16) Neumático de repuesto, gato - de acuerdo al peso del vehículo - y llave de ruedas y herramientas manuales.

17) Tacógrafo para ómnibus y camiones que transporten mercancías peligrosas.

**Artículo 247º.- Normas adicionales aplicables a las combinaciones, acoplados o remolques de vehículos.**

En las combinaciones, acoplados o remolques de vehículos debe cumplirse,



además, con las siguientes normas:

- 1) Los dispositivos y sistemas de frenos de cada uno de los vehículos que forman la combinación deben ser compatibles entre sí;
- 2) La acción de los frenos principales debe distribuirse de forma adecuada y compatibilizada entre los vehículos que forman el conjunto;
- 3) El freno principal debe ser accionado por el conductor desde el interior del vehículo remolcador.
- 4) El remolque que deba estar provisto de frenos, adicionalmente debe contar con un dispositivo de seguridad automático que actúe inmediatamente sobre todas sus ruedas, si éste durante la circulación se desprende o desconecta del vehículo remolcador.


#### **Artículo 248º.- Accesorios para acondicionar y proteger la carga.**

Los accesorios tales como sogas, cordeles, cadenas, cubiertas de lona y redes que sirvan para acondicionar y proteger la carga, deben instalarse de forma tal que no sobrepasen los límites de la carrocería, y deben estar adecuadamente asegurados, para evitar todo riesgo de caída de la carga.

#### **Artículo 249º.- Equipamiento de vehículos automotores menores.**

Para transitar los vehículos automotores menores, destinados al transporte público especial de pasajeros o carga, deben estar equipados de la siguiente forma:

1. Un sistema de frenos capaz de detener el vehículo en una distancia de (5) metros cuando éste circule a una velocidad máxima de treinta (30) kilómetros por hora, en un pavimento seco.
2. Un faro colocado en la parte delantera del vehículo, que permita distinguir objetos a una distancia de por lo menos cincuenta (50) metros.
3. Una bocina o corneta eléctrica.
4. Dos luces de color rojo en la parte posterior del vehículo, que sean visibles de noche a cien (100) metros de distancia.
5. Luces direccionales intermitentes de color rojo o ámbar.
6. Dos (2) dispositivos reflectantes de color rojo en la parte posterior colocados en forma tal que permitan apreciar el ancho máximo del vehículo.
7. Dos espejos retrovisores colocados a los lados del vehículo.
8. Un dispositivo silenciador del sistema de escape.
9. Dispositivos o cintas reflectantes de color ámbar en la parte delantera y de color rojo en la parte posterior del vehículo, colocados en forma tal que precisen la



presencia del vehículo en la vía.

#### **Artículo 250º.- Equipamiento de otros vehículos.**

Los vehículos no comprendidos en los artículos anteriores deben tener:

1) Los de tracción animal: Elementos reflectantes delanteros color ámbar y posteriores color rojo en la carreta. Riendas para los animales y/o ruedas con trabas.

2) Los triciclos o bicicletas: Frenos de pie y mano y dispositivos reflectantes en los extremos delantero de color blanco y posterior de color rojo. Dispositivos reflectantes en pedales y ruedas.

3) Los acoplados: Un sistema de acople articulado y otro sistema de emergencia, que en caso de rotura del primero impida que se desprendan del remolcador. Adicionalmente debe contar con un dispositivo de freno de seguridad que detenga al acoplado si éste se separa del remolcador.

4) Los vehículos de emergencia: Sistemas homologados para su uso específico.

5) Las casas rodantes remolcadas, incluyendo el vehículo de tracción: Un largo máximo de diez metros, un ancho hasta de dos metros sesenta centímetros y una altura máxima no superior a 1.8 veces el ancho de su trocha sin exceder los tres metros y con las condiciones de estabilidad e influencia de los estabilizadores técnicamente adecuados.

#### **Artículo 251º.- Uso de faros, luces y dispositivos retrorreflectivos adicionales.**

El uso de faros, luces y dispositivos retrorreflectivos adicionales a los establecidos en los Reglamentos Nacionales de Tránsito y de Vehículos está restringido a la utilización de faros rompe nieblas y busca huellas en zonas de neblina y siempre que éstas se encuentren fuera del radio urbano, sea en vías asfaltadas, afirmadas, no afirmadas, trochas o similares.

#### **Artículo 252º.- Circulación de vehículos prototipo experimentales.**


La circulación de vehículos prototipo experimentales se puede realizar siempre que cumplan con las disposiciones previstas en el Reglamento Nacional de Vehículos y en el presente Reglamento.

#### **Artículo 253º.- Cinturones de seguridad y cabecales.**

Los vehículos automotores mayores, según el tipo y la clase, deben estar provistos de cinturones de seguridad y cabecales para los asientos delanteros. Los vehículos automotores menores de tres (3) ruedas deben estar provistos de cinturones de seguridad para los asientos de los pasajeros.

#### **Artículo 254º.- Modificación de características y condiciones técnicas.**

Está prohibido conducir un vehículo cuyas características y condiciones técnicas



hayan sido modificadas, alteradas o agregadas, atentando contra la seguridad de los usuarios de la vía.

**Artículo 255º.- Bocinas en los equipos de descarga de aire comprimido, sirenas, campanas, pitos de alarma u otros equipos que produzcan sonidos similares.**

Está prohibida la instalación de bocinas en los equipos de descarga de aire comprimido, así como el uso de sirenas, campanas, pitos de alarma u otros equipos que produzcan sonidos similares. Los vehículos de emergencia y vehículos oficiales son los únicos autorizados a usar señales audibles y visibles.

**Artículo 256º.- Uso de lunas o vidrios oscurecidos o polarizados.**

Está restringido el uso de lunas o vidrios oscurecidos o polarizados a la autorización expresa otorgada por la Policía Nacional del Perú, de conformidad con las condiciones, requisitos y costos administrativos que dicha entidad proponga, los mismos que serán aprobados por Decreto Supremo.

**Artículo 257º.- Elementos que impiden visibilidad de conductor y pasajeros en parabrisas y ventanillas de vehículos.**

Los parabrisas y ventanillas de los vehículos no deben ser obstruidas con objetos, carteles, calcomanías, u otros elementos, que impidan la visibilidad del conductor y de los pasajeros. Los automóviles de alquiler deben llevar en la parte delantera del techo del vehículo, un distintivo con la palabra "TAXI".

**Artículo 258º.- Objetos, sustancias u otros obstáculos en la vía pública que dificulten la circulación o constituyan peligro para la seguridad en el tránsito.**

Está prohibido arrojar, depositar o abandonar objetos o sustancias en la vía pública, o cualquier otro obstáculo que pueda dificultar la circulación o constituir un peligro para la seguridad en el tránsito.



## TÍTULO V

### REGISTRO VEHICULAR


#### CAPÍTULO I

#### ASPECTOS GENERALES

**Artículo 259º.- Inscripción vehicular.**

Los vehículos motorizados para circular en una vía pública deben estar inscritos en el Registro de Propiedad Vehicular, de acuerdo a las normas legales vigentes. El propietario del vehículo está obligado a informar al Registro de Propiedad Vehicular, cualquier cambio efectuado al vehículo.

**Artículo 260º.- Tarjeta de Identificación Vehicular.**



Corresponde a la Superintendencia Nacional de Registros Públicos - SUNARP regular las características y especificaciones de la Tarjeta de Identificación Vehicular.

**Artículo 261º.- Obligación de portar y mostrar la Tarjeta de Identificación Vehicular.**

El conductor debe portar la Tarjeta de Identificación Vehicular del vehículo que conduce y mostrarla cuando un Efectivo de la Policía Nacional del Perú asignado al control del tránsito se lo solicite.

**Artículo 262º.- Obligación de portar y exhibir la Placa Única Nacional de Rodaje.**

Todo vehículo motorizado para circular en una vía pública, debe portar y exhibir la Placa Única Nacional de Rodaje de acuerdo a las normas legales vigentes y a las que establezca la Autoridad competente.

**Artículo 263º.- Reglamento de Placa Única Nacional de Rodaje.**

El Reglamento de Placa Única Nacional de Rodaje establece la clasificación, características técnicas, procedimientos para su obtención, condiciones de manufactura, distribución, expedición y uso de las Placas Únicas Nacionales de Rodaje.

**Artículo 264º.- Requisito previo para la Placa Única Nacional de Rodaje.**

Para obtener la Placa Única Nacional de Rodaje, es requisito indispensable que el vehículo cumpla con las condiciones de seguridad, establecidas en el presente Reglamento y en el Reglamento Nacional de Vehículos.

**Artículo 265º.- Objetivo de la Placa Única Nacional de Rodaje.**

La Placa Única Nacional de Rodaje faculta y autoriza la circulación del vehículo por la vía pública, identifica el bien, y por ende, al titular responsable de las acciones que deriven de su propiedad.

**Artículo 266º.- Placas de rodaje de vehículos mayores, vehículos menores, remolques y semirremolques.**

Todo vehículo automotor mayor debe portar y exhibir dos Placas de Rodaje, una en la parte delantera y otra en la parte posterior. Todo vehículo automotor menor debe portar y exhibir, únicamente una Placa de Rodaje en la parte posterior central.

Los remolques y semirremolques deben portar una Placa de Rodaje ubicada en la parte posterior. Los remolques con un peso bruto menor de 750 Kg. no requieren portar Placa de Rodaje, debiéndose colocar en la parte posterior en forma visible la Placa Única Nacional de Rodaje del vehículo que lo remolca.

**Artículo 267º.- Ubicación de las placas.**



Las placas deben ser colocadas en la parte delantera y posterior del vehículo, según el diseño del mismo y deben mantenerse inalterables, de tal forma que sus caracteres sean fácilmente visibles y legibles. Si el vehículo no tuviera un área predeterminada para su colocación, éstas deben ser colocadas en la carrocería en lugar visible.

#### **Artículo 268º.- Caso de vehículos de transporte público de pasajeros y de carga.**

Los vehículos destinados a los servicios de transporte público de pasajeros y de carga, deben tener pintado en la parte posterior y en las superficies laterales posteriores del vehículo, los datos identificatorios de la Placa de Rodaje con literales y dígitos en color negro sobre fondo amarillo que contraste con el color del vehículo y en dimensiones legibles.

#### **Artículo 269º.- Excepciones.**

Están exceptuados de la obligación de portar la placa única nacional de rodaje:

a) Los vehículos que circulan sobre rieles.

b) Los vehículos oficiales de las Fuerzas Armadas, que circulan con placas de rodaje de acuerdo a su régimen.

c) Los vehículos con placas extranjeras cuyos conductores están provistos de la Libreta de Pasos por Aduana emitidas por los Touring y Automóvil Clubs o del permiso de tránsito temporal por el territorio nacional expedido por la Aduana correspondiente.

d) Los vehículos cuyo fin no es el transporte siempre que posean pesos y medidas comprendidos dentro del límite permisible para la circulación en la red vial nacional.



#### **Artículo 270º.- (Derogado).**

### **TÍTULO VI**

#### **DE LOS ACCIDENTES DE TRANSITO Y EL SEGURO OBLIGATORIO**


#### **Artículo 271º.- Conducción peligrosa.**

La persona que conduzca un vehículo en forma de hacer peligrar la seguridad de los demás, infringiendo las reglas del tránsito, será responsable de los perjuicios que de ello provengan.

#### **Artículo 272º.- Presunción de responsabilidad por violaciones a las normas de tránsito.**

Se presume responsable de un accidente al conductor que incurra en violaciones a las normas establecidas en el presente Reglamento.

#### **Artículo 273º.- Presunción de responsabilidad en el conductor que**



**carezca de prioridad de paso o que cometió una infracción relacionada con la producción del mismo.**

Se presume responsable de un accidente al conductor que carezca de prioridad de paso o que cometió una infracción relacionada con la producción del mismo, sin perjuicio de la responsabilidad que pueda corresponder a otro conductor, que aún respetando las disposiciones, pero pudiendo evitar el accidente, no lo hizo.

**Artículo 274º.- Accidentes de tránsito con daños personales y/o materiales.**

En los accidentes de tránsito en que se produzcan daños personales y/o materiales, el o los participantes están obligados a solicitar de inmediato la intervención de la Autoridad Policial e informar sobre lo ocurrido.

Se presume la culpabilidad del o de los que no lo hagan y abandonen el lugar del accidente.

**Artículo 275º.- Obligaciones del conductor implicado en un accidente de tránsito.**

El conductor implicado en un accidente de tránsito debe:

1) Detener en el acto el vehículo que conduce, sin obstruir ni generar un nuevo peligro para la seguridad del tránsito, permaneciendo en el lugar hasta la llegada del Efectivo de la Policía Nacional del Perú, asignado al control del tránsito, interviniente.

2) Suministrar sus datos y presentar los documentos que le requiera el Efectivo de la Policía Nacional del Perú interviniente.

3) En caso de accidentes con víctimas, dar el auxilio inmediato a las personas lesionadas, hasta que se constituya la ayuda médica.

4) Señalizar adecuadamente el lugar, de modo que se evite riesgos a la seguridad de los demás usuarios de la vía;

5) Evitar la modificación o desaparición de cualquier elemento útil a los fines de la investigación policial.

6) Denunciar inmediatamente la ocurrencia del accidente de tránsito ante la Comisaría de la Policía Nacional del Perú de la jurisdicción; y someterse al dosaje etílico.

7) Comparecer y declarar ante la Autoridad, cuando sea citado.

Cuando el conductor del vehículo se encuentre físicamente incapacitado como consecuencia del accidente, cualquier ocupante del vehículo u otra persona que tenga conocimiento del hecho, debe en cuanto corresponda cumplir con lo previsto en el presente artículo.

**Artículo 276º.- Presunciones de responsabilidad respecto del peatón.**



El peatón goza del beneficio de la duda y de presunciones a su favor, en tanto no incurra en graves violaciones a las normas del tránsito, como cruzar la calzada en lugar prohibido; pasar por delante de un vehículo detenido, parado o estacionado habiendo tránsito libre en la vía respectiva; transitar bajo la influencia del alcohol, drogas o estupefacientes; cruzar intempestivamente o temerariamente la calzada; bajar o ingresar repentinamente a la calzada para intentar detener un vehículo; o subir o bajar de un vehículo en movimiento o por el lado izquierdo.

**Artículo 277º.- Retención de vehículos conductor involucrados en un accidente de tránsito.**

En caso de accidente de tránsito con daños personales, la Policía Nacional del Perú puede retener el o los vehículos involucrados directamente, durante un plazo que no debe exceder de 24 horas, para realizar el peritaje técnico y la constatación de daños en el vehículo.

**Artículo 278º.- Retiro de vehículos.**

Los vehículos que hayan sufrido un desperfecto o que a raíz de un accidente resulten dañados o destruidos, no deben permanecer en la vía pública entorpeciendo el tránsito y deben ser retirados a la brevedad por el conductor, caso contrario serán retirados por disposición de la Autoridad competente por cuenta de su propietario.

**Artículo 279º.- Declaración de conductor samaritano.**

El conductor que sin haber participado en el accidente, recoge a los lesionados y los lleva, por iniciativa propia, a una Posta Médica, Hospital o Clínica, debe dejar en ésta los datos que permita su identificación o debe concurrir a hacer su declaración a la Comisaría de la Policía Nacional más próxima. La Posta, Hospital o Clínica o la Comisaría en su caso, debe realizar en el menor tiempo posible esta diligencia.

**Artículo 280º.- Medidas de seguridad en caso de emergencia.**


En caso de incendio, siniestro o cualquier emergencia de tránsito, la Policía Nacional del Perú y/o el Cuerpo General de Bomberos Voluntarios del Perú, deben adoptar las medidas de seguridad necesarias para enfrentar la emergencia y prevenir daños.

**Artículo 281º.- Obligación del propietario, representante legal o encargado de un garaje o taller de reparaciones de vehículos.**

El propietario, representante legal o encargado de un garaje o taller de reparaciones de vehículos al que se lleve un vehículo motorizado que muestre la evidencia de haber sufrido un accidente, debe dar cuenta del hecho a la Comisaría de la Policía Nacional de su jurisdicción, dentro de las veinticuatro horas de haber recibido el vehículo. El incumplimiento de esta obligación motiva la aplicación de una multa.

**Artículo 282º.- Diseño de sistemas de prevención.**

La Policía Nacional del Perú debe estudiar y analizar los accidentes de tránsito



para establecer su causalidad y obtener conclusiones que permitan adoptar medidas para el diseño de sistemas de prevención.

**Artículo 283º.- Estadísticas sobre accidentes de tránsito.**

La Policía Nacional del Perú debe publicar anualmente información estadística sobre accidentes de tránsito, indicando el grado, naturaleza y características de los mismos.

**Artículo 284º.- Sistema de auxilio para emergencias.**

La Autoridad competente, dentro de su jurisdicción debe organizar un sistema de auxilio para emergencias, prestando, requiriendo y coordinando los socorros necesarios.

**Artículo 285º.- Póliza de Seguro Obligatorio de Accidentes de Tránsito.**


Para que un vehículo automotor o vehículo combinado circule por una vía, debe contratarse una Póliza de Seguro Obligatorio de Accidentes de Tránsito según los términos y montos establecidos en el Reglamento Nacional de Responsabilidad Civil y Seguros Obligatorios por Accidentes de Tránsito. El conductor debe portar el certificado vigente correspondiente.

**Artículo 286º.- Cobertura de la Póliza de Seguro Obligatorio de Accidentes de Tránsito.**

La Póliza de Seguro Obligatorio de Accidentes de Tránsito debe cubrir a la tripulación y pasajeros ocupantes y terceros no ocupantes de un vehículo automotor, que sufran lesiones o muerte como consecuencia de un accidente de tránsito.

**Artículo 287º.- Medidas por no contar con la Póliza de Seguro Obligatorio de Accidentes de Tránsito.**

Cuando el conductor de un vehículo automotor o vehículo combinado lo haga circular incumpliendo la obligación de contar con una Póliza vigente de Seguro Obligatorio de Accidentes de Tránsito, la Autoridad competente debe retener el vehículo, impedir su circulación e internarlo en un Depósito Municipal de Vehículos (DMV), hasta que se acredite la contratación del Seguro correspondiente.



**TÍTULO VII**

**INFRACCIONES Y SANCIONES**

**CAPÍTULO I**

**INFRACCIONES**

**SECCIÓN I**

**ASPECTOS GENERALES**

### **Artículo 288º.- Definición.**

Se considera infracción de tránsito a la acción u omisión que contravenga las disposiciones contenidas en el presente Reglamento.

### **Artículo 289º.- Responsabilidad administrativa.**

El conductor de un vehículo es responsable administrativamente de las infracciones de tránsito vinculadas a su propia conducta durante la circulación.

Cuando no se llegue a identificar al conductor infractor, se presume la responsabilidad administrativa del propietario del vehículo, salvo que acredite de manera indubitable que lo había enajenado, o no estaba bajo su tenencia o posesión, denunciando en ese supuesto al comprador, tenedor o poseedor como responsable.

El peatón es responsable administrativamente de las infracciones de tránsito vinculadas a su propia conducta, que se tipifiquen en el presente Reglamento.

### **Artículo 290º.- Clasificación.**

Las infracciones de tránsito se clasifican de la siguiente forma:

- 1) Del conductor.
- 2) Del peatón.

### **Artículo 291º.- Calificación.**

Las infracciones de tránsito para los efectos de las sanciones se califican como Leves (L), Graves (G), y Muy Graves (MG).

### **Artículo 292º.- Sanciones.**

Las infracciones de tránsito son sancionadas por la Autoridad Competente que corresponda, de acuerdo a lo establecido en el Título II del presente Reglamento.

### **Artículo 293º.- Atenuante.**


Constituye atenuante para la sanción la existencia de una necesidad o urgencia que pueda verificarse, siempre que guarde relación con la infracción cometida.

A criterio de la Autoridad competente, la situación atenuante puede dar lugar a la reducción de la sanción o a dejarla sin efecto.

### **Artículo 294º.- Sanción a instructores.**

Las infracciones tipificadas en el presente Reglamento que se cometan durante la instrucción de conductores postulantes a Licencias de Conducir ó aprendices de conductor, son de responsabilidad del Instructor.

### **Artículo 295º.- Responsabilidad civil.**



El solo hecho de la infracción de tránsito no determina necesariamente la responsabilidad civil del infractor por los daños causados, si no existe relación causal entre la infracción y el daño producido por el accidente.

## SECCIÓN II

### TIPIFICACION Y CALIFICACION

#### **Artículo 296º.- Tipificación y calificación de infracciones del conductor.**

Las infracciones al tránsito del conductor son las que figuran en el Cuadro de Tipificación, Sanciones y Medidas Preventivas aplicables a las Infracciones al Tránsito Terrestre –I. Conductores que, como Anexo I, forma parte del presente Reglamento.

#### **Artículo 297º.- Tipificación y calificación de infracciones del peatón.**

Las infracciones de tránsito del peatón son las que figuran en el Cuadro de Tipificación, Sanciones y Medidas Preventivas aplicables a las Infracciones al Tránsito Terrestre –II. Peatones que, como Anexo II, forma parte del presente Reglamento.

## CAPÍTULO II

### MEDIDAS PREVENTIVAS

#### **Artículo 298º.- Aplicación de medidas preventivas.**

Los vehículos que no reúnan las condiciones establecidas para circular, entorpezcan el tránsito o atenten contra la seguridad de los demás usuarios de la vía, contraviniendo lo dispuesto en el presente Reglamento y en el Reglamento Nacional de Vehículos, deben ser retirados de la circulación por la Autoridad competente, mediante la aplicación de la medida preventiva a que hubiere lugar.


#### **Artículo 299º.- Clases de medidas preventivas.**

En la aplicación del presente Reglamento pueden disponerse las medidas preventivas siguientes:

1) **Retención del vehículo:** Acto de inmovilización del vehículo dispuesto por la Comisaría de la Policía Nacional del Perú que corresponda, por un lapso máximo de veinticuatro (24) horas.

2) **Remoción del Vehículo:** Cambio de ubicación de un vehículo, dispuesto por la Policía Nacional del Perú encargada del control del tránsito, correspondiendo la remoción al propietario o al conductor o por cuenta de cualquiera de ellos.

Es también facultad del Cuerpo General de Bomberos Voluntarios del Perú, la remoción de un vehículo por razones de seguridad, sólo en emergencias de su competencia.



3) **Internamiento del vehículo en el DMV:** Ingreso del vehículo al DMV dispuesto por la Comisaría de la Policía Nacional del Perú al no haberse superado la falta o deficiencia que motivó la retención del vehículo dentro del plazo referido en el numeral 1), salvo en los casos que el presente reglamento o la autoridad competente disponga el ingreso directo del vehículo al DMV sin que medie retención previa. La medida preventiva de internamiento del vehículo se mantendrá hasta que el infractor cumpla con pagar la multa que corresponda a la infracción cometida y, según la naturaleza de la falta o deficiencia que motivó la medida, hasta que se subsane o supere ésta. De producirse la absolución del presunto infractor, se procederá al levantamiento de la respectiva medida preventiva, devolviéndose el vehículo a su propietario.

4) **Retención de la Licencia de Conducir:** Acto de incautación del documento que autoriza la conducción del vehículo, realizado por el efectivo de la Policía Nacional del Perú asignado al control del tránsito. Cuando se aplique la presente medida preventiva por la comisión de infracción sobre la que deba recaer la sanción de Suspensión de la Licencia de Conducir, esta medida se mantendrá hasta el pago efectivo de la multa correspondiente y el cumplimiento de la sanción de Suspensión o, de ser el caso, hasta la expedición de la resolución de absolución del presunto infractor. Cuando se aplique la presente medida preventiva por la comisión de infracción sobre la que deba recaer la sanción de Cancelación Definitiva e Inhabilitación del conductor para obtener Licencia de Conducir, esta medida se mantendrá hasta que quede firme la resolución de sanción, caso en el cual se procederá a la inutilización o destrucción de la licencia de conducir, o hasta que se absuelva al presunto infractor, en cuyo caso se procederá a la devolución de la licencia de conducir.

El efectivo policial que aplique la presente medida preventiva deberá adoptar las previsiones del caso para impedir que el conductor afectado con la medida siga conduciendo el vehículo intervenido.



#### **Artículo 300º.- Límite al uso de medidas preventivas.**

La Autoridad competente no puede hacer uso de medidas preventivas en situaciones no contempladas expresamente en el presente Reglamento.


#### **Artículo 301º.- Conclusión del internamiento.**

En el caso de Internamiento de un vehículo en el DMV, éste culminará al vencimiento del plazo establecido, se abone el pago de la multa impuesta si la hubiere y se cancelen los derechos por permanencia en el DMV y remolque del vehículo.

Quando el vehículo no sea retirado del DMV dentro de los plazos establecidos, se procede conforme a las disposiciones vigentes sobre la materia.

#### **Artículo 302º.- Responsabilidad del administrador del DMV.**

La persona natural o jurídica encargada de la administración del DMV es responsable del vehículo en calidad de depositario, en tanto permanezca en sus instalaciones, y debe cumplir con lo establecido en las normas sobre Depósito previstas en el Código Civil. Para dichos efectos, se considera depositante al Comisario de la Policía Nacional del Perú, en caso de previa retención del vehículo y a la Autoridad



Municipalidad Provincial competente en el caso de internamiento dirección del vehículo.

**Artículo 303º.- Pago del derecho de permanencia.**

El pago del derecho de permanencia de un vehículo en el DMV es de cargo del conductor o de su propietario.

**CAPÍTULO III**

**SANCIONES**

**SECCIÓN I**

**ASPECTOS GENERALES**

**Artículo 304º.- Autoridad competente.**

Las sanciones que se impongan por infracciones a las disposiciones del presente Reglamento, son aplicadas por el Ministerio de Transportes y Comunicaciones o la Municipalidad Provincial, según corresponda, conforme a lo dispuesto en la Sección: Tipificación y Calificación de las infracciones al Tránsito Terrestre del Capítulo I del Título VII del presente Reglamento.

**Artículo 305º.- Concurrencia en la sanción.**

No se puede sancionar una misma infracción por dos Autoridades distintas. Las infracciones derivadas de un solo hecho, pueden ser materia de varias sanciones siempre que no transgredan las competencias establecidas en la Ley N° 27181 y en el presente Reglamento.

**Artículo 306º.- Reducción o eliminación de sanción pecuniaria.**

La sanción pecuniaria puede ser reducida o dejada sin efecto a criterio de la Autoridad Municipal competente en caso de existir atenuante que guarde relación con la falta cometida.

**Artículo 307º.- Grado alcohólico sancionable en los conductores y peatones.**

1. El grado alcohólico máximo permitido a los conductores y peatones que sean intervenidos por la autoridad, se establece en 0,50 grs./lt.

2. El efectivo policial podrá exigir al intervenido que se someta a una serie de pruebas, como el test "HOGAN" y/o pruebas de coordinación y/o equilibrio, el uso de alcoholímetro y otros, para determinar la presencia de intoxicación por cualquier sustancia que le impida la coordinación. Su negativa establece la presunción legal en su contra.

3. El resultado de las pruebas realizadas mediante equipos, aparatos o artefactos homologados y/o calibrados por el Instituto Nacional de Defensa de la Competencia y de la Protección de la Propiedad Intelectual – INDECOPI constituye



medio probatorio suficiente. El conductor o peatón puede solicitar, a su costo, la realización de pruebas adicionales, como el análisis cuantitativo de alcohol en muestra de sangre (alcoholemia), para cuya realización se deberá obtener inmediatamente la muestra médica.

4. Las pruebas de equilibrio y/o coordinación que se pueden realizar, entre otras, son las siguientes:

4.1. Andar con los ojos vendados o cerrados y los brazos en alto, poniendo un pie justo delante de otro, sobre una línea recta.

4.2. Juntar los dedos índices de cada mano, a la altura de la barbilla, estando los ojos cerrados y partiendo de los brazos extendidos hacia abajo.

4.3. Juntar el dedo índice de una mano con la nariz, estando con los ojos cerrados y partiendo de los brazos extendidos hacia abajo.

4.4. Situar el individuo de pie con los pies juntos, las manos extendidas hacia adelante y con los ojos cerrados. La vacilación en las personas en estado normal es leve, aumentando con la presencia del alcohol (prueba de Romberg).

#### **Artículo 308º.- Responsabilidad civil y penal.**

Las sanciones establecidas en el presente Reglamento no excluyen la responsabilidad civil y penal a que hubiere lugar.

### **SECCIÓN II**

#### **A LOS CONDUCTORES**

#### **Artículo 309º.- Sanciones aplicables.**

Las sanciones administrativas aplicables a los conductores por las infracciones previstas en el presente Reglamento son:


- 1) Multa.
- 2) Suspensión de la licencia de conducir.
- 3) Cancelación definitiva de la licencia de conducir e inhabilitación del conductor.

#### **Artículo 310º.- (Derogado tácitamente en aplicación de la Ley N° 29259)**

#### **Artículo 311º.- Sanción pecuniaria.**

1. Las sanciones pecuniarias por infracciones de tránsito aplicables a los conductores, se imponen de acuerdo a los siguientes porcentajes:

1.1. Infracciones Muy Graves (MG): Multa equivalente al 100%, 50%, 24% ó 12% de la Unidad Impositiva Tributaria, según corresponda;



1.2. Infracciones Graves (G): Multa equivalente al 8% de la Unidad Impositiva Tributaria; y,

1.3. Infracciones Leves (L): Multa equivalente al 4% de la Unidad Impositiva Tributaria.

2. La Multa se incrementará en un 50% tratándose de conductores que cometan infracciones conduciendo un vehículo de transporte público.

3. El monto de la Unidad Impositiva Tributaria será el vigente a la fecha de pago.

#### **Artículo 312º.- Reincidencia.**

Se considera reincidencia, al hecho de cometer nuevamente la misma infracción dentro del lapso de doce (12) meses y debe ser sancionada con el doble de la multa establecida.

Para la configuración de la reincidencia, la(s) resolución(es) de sanción anterior(es) deben haber quedado firmes.

Se considera nueva infracción aquella cometida con posterioridad a los doce (12) meses a que se refiere el primer párrafo del presente artículo y, en consecuencia, la sanción que se imponga será considerada como primera.

#### **Artículo 313º.- Sanciones no pecuniarias.**

1. **Por acumulación de infracciones:** La acumulación de infracciones al tránsito firmes en sede administrativa tipificadas en el artículo 296º, se sancionará mediante un sistema de puntos, de acuerdo a los siguientes parámetros:

1.1. A toda licencia de conducir se le asigna originalmente 12 puntos.


1.2. El conductor recibirá una bonificación de 2 puntos por cada periodo de 36 meses continuos sin haber cometido ninguna infracción al tránsito con sanción firme en sede administrativa.

1.3. Las infracciones leves descuentan ½ punto; las graves, 2 puntos; y las muy graves, 4 puntos.

1.4. Cada punto perdido se recuperará luego de 36 meses después de haber quedado firme, en sede administrativa, la sanción por la infracción que ocasionó el descuento.

1.5. El conductor será sancionado con la suspensión de su licencia de conducir por 6 meses, si pierde todos sus puntos por primera vez.

1.6. La reincidencia del conductor en la pérdida total de puntos, generará la suspensión de la licencia de conducir por periodos de mayor duración e incluso su cancelación definitiva e inhabilitación del infractor, de acuerdo al siguiente esquema:



1.6.1. Por la segunda vez que se genere la acumulación sancionable, se suspenderá la licencia de conducir del infractor por un periodo de 12 meses.

1.6.2. Por la tercera y sucesivas oportunidades que se genere la acumulación sancionable, se cancelará definitivamente la licencia de conducir y se inhabilitará al conductor por un periodo de 3 años.

1.7. Para efectos de la aplicación del numeral 1.6, se tomarán en consideración las acumulaciones previas, sin importar el periodo de tiempo que hubiere transcurrido entre una y otra.

1.8. La sanción por acumulación de infracciones se hará efectiva cuando la resolución que la impone quede firme en sede administrativa.

1.9. Las infracciones que motiven la imposición de una sanción por acumulación no podrán ser tomadas en consideración para las sucesivas sanciones por acumulación que pudieran corresponder. Sin embargo, si el infractor quedara en saldo negativo de puntos, éste será contabilizado para la siguiente acumulación.

1.10. En todos los casos y adicionalmente al cumplimiento del periodo de suspensión o inhabilitación, para el levantamiento de la medida, el conductor tendrá que cumplir y aprobar el curso de seguridad vial y sensibilización del infractor, establecido en el artículo 315º.


1.11. La acumulación debe ser sancionada por la municipalidad provincial en cuya jurisdicción se ha cometido la última infracción que origina la acumulación sancionable bajo responsabilidad funcional, o por el Ministerio de transportes y Comunicaciones si la referida infracción fue cometida en la red vial nacional o departamental.

1.12. Cuando una papeleta o sanción sea anulada, revocada o dejada sin efecto por resolución judicial consentida o ejecutoriada, los puntos se repondrán en virtud de la misma.

1.13. La pérdida parcial o total de puntos no eximirá al titular de la licencia de cumplir con la sanción que corresponda a la infracción cometida.

1.14. La sanción impuesta por acumulación de infracciones debe ser ingresada en el Registro Nacional de Sanciones por Infracciones al Tránsito Terrestre por la autoridad competente.

**2. Sanción no pecuniaria directa:** Se exceptúan de lo establecido en los párrafos precedentes las infracciones de los conductores calificadas con suspensión, cancelación definitiva e inhabilitación, de acuerdo al Cuadro de Tipificación, Sanciones y Medidas Preventivas aplicables a las Infracciones al Tránsito Terrestre I. Conductores que, como Anexo I, forma parte del presente Reglamento, las mismas que deben ser ingresadas en el Registro Nacional de Sanciones por Infracciones al Tránsito Terrestre. La reincidencia en la comisión de la misma infracción contemplada en el presente inciso, se sancionará con el doble del periodo de suspensión o inhabilitación temporal original, sin perjuicio de lo dispuesto en el artículo 312º.



**3. Aplicación sucesiva:** Independientemente de la aplicación de cualquier sanción no pecuniaria directa que pudiera corresponder, se impondrá una sanción por acumulación de infracciones si concurren los requisitos necesarios; ejecutándose, de ser el caso, los periodos de suspensión y/o inhabilitación en forma sucesiva.

**Artículo 314º.-** (Derogado)

**Artículo 315º.- Curso de Seguridad Vial y Sensibilización del Infractor.**

Cumplido el período de suspensión y/o cancelación de la licencia de conducir y/o inhabilitación del conductor para obtener nueva licencia de conducir, la habilitación del conductor estará condicionada a la aprobación de un Curso de Seguridad Vial y Sensibilización del Infractor que incluirá un examen de perfil psicológico del conductor. El curso será de veinte (20) horas lectivas en un período que no excederá de 30 días calendario y será de cuenta y costo del conductor. La acreditación del curso se realizará mediante la certificación expedida por la entidad que lo imparta, la cual deberá estar previamente autorizada para brindar dicha capacitación por la autoridad competente, de acuerdo a las disposiciones contenidas en la directiva que para tales efectos apruebe la Dirección General de Transporte Terrestre.

El currículo del Curso de Seguridad Vial y Sensibilización del Infractor incluirá como mínimo las siguientes materias:

- a) Actualización en las normas de tránsito y de las normas penales que reprimen la conducción en estado de ebriedad.
- b) Técnicas de conducción a la defensiva.
- c) Presentación de casos de accidentes de tránsito para la sensibilización del infractor.

**Artículo 316º.- Acceso a nueva licencia.**

El titular cuya Licencia de Conducir fue cancelada puede acceder a una nueva licencia después de cumplido el periodo de inhabilitación, previa aprobación de un Curso de Seguridad Vial y Sensibilización del Infractor, conforme a lo establecido en el artículo 315º del presente Reglamento, salvo en los casos en que la cancelación e inhabilitación sea definitiva.

**Artículo 317º.- Sanción por tramitación y obtención de Licencia de Conducir que se encuentre suspendida o cancelada.**

La tramitación y obtención de duplicado, recategorización, revalidación o nueva licencia de conducir de cualquier clase, por el infractor cuya licencia de conducir se encuentre suspendida o cancelada o se encuentre inhabilitado para obtenerla, acarreará las sanciones estipuladas en el Cuadro de Tipificación, Sanciones y Medidas Preventivas aplicables a las Infracciones al Tránsito Terrestre -I. Conductores que, como Anexo I, forma parte del presente Reglamento.

**Artículo 318º.- Medidas preventivas aplicables.**



Las medidas preventivas aplicables a las infracciones, se detallan en el Cuadro de Tipificación, Sanciones y Medidas Preventivas aplicables a las Infracciones al Tránsito Terrestre I. Conductores que, como Anexo I, forma parte del presente Reglamento, que pueden ser:

- 1) Retención del vehículo.
- 2) Remoción del vehículo.
- 3) Internamiento directo del vehículo.
- 4) Retención de la Licencia de Conducir.

### SECCIÓN III

#### A LOS PEATONES

**Artículo 319°.-** (Derogado)

**Artículo 320°.- Medida preventiva aplicable.**

En caso de infracción al tránsito por parte del peatón, el efectivo policial asignado al control del tránsito deberá imponer la medida preventiva de "Interrupción del Viaje", a fin de asegurar su seguridad personal y/o la de terceros.

**Artículo 321°.- Medida preventiva de "Interrupción del Viaje".**

La autoridad competente o la Policía Nacional del Perú deberá impedir la continuación del viaje al peatón, en caso incurra en cualquiera de las infracciones establecidas de conformidad al artículo 297°.

El peatón podrá reiniciar su viaje, si supera de inmediato las causas que originaron su interrupción.


### SECCIÓN IV

#### REGISTRO DE SANCIONES

**Artículo 322°.- Registro de las sanciones por infracciones al tránsito terrestre.**

1. El registro de las infracciones al tránsito terrestre en el Registro Nacional de Sanciones estará a cargo de las Municipalidades Provinciales o de la Policía Nacional del Perú, según corresponda, de acuerdo a las disposiciones del Ministerio de Transportes y Comunicaciones que consolida la información y la pone a disposición de las autoridades competentes. Las Municipalidades Provinciales y la Policía Nacional del Perú deben ingresar en forma diaria y permanente la siguiente información, según corresponda:

1.1. La infracción cometida y la sanción impuesta.



1.2. El número de la papeleta que denuncia la infracción.

1.3. El nombre del conductor o peatón que cometió la infracción, según corresponda.

1.4. El número de la Licencia de Conducir del conductor, indicando su Clase o el número del Documento de Identidad del peatón, según corresponda.

1.5. La placa única nacional de rodaje del vehículo con el que se cometió la infracción (sólo para conductores).

1.6. El lugar donde se cometió la infracción sancionada.

1.7. Accidente de tránsito ocurrido a consecuencia de la infracción sancionada, si es que se produjo.

1.8. Las reincidencias.

1.9. Cualquier otro dato que resulte pertinente.

2. Al finalizar cada mes, las municipalidades provinciales y la Policía Nacional del Perú remitirán al Ministerio de Transportes y Comunicaciones, la información que hubieran ingresado diariamente.

3. El Registro Nacional de Sanciones por Infracciones al Tránsito Terrestre permitirá contar con la relación donde figure el Registro de los Conductores Ebrios o Narcotizados, consistente en la relación de infractores que se registren por conducir en estado de ebriedad o bajo los efectos de estupefacientes, narcóticos y/o alucinógenos, que será de acceso público a través de la página electrónica del Ministerio de Transportes y Comunicaciones.

#### **Artículo 323<sup>o</sup>.- Registro Nacional de Sanciones por Infracciones al Tránsito Terrestre.**


Las sanciones por infracciones al tránsito terrestre, deben ser inscritas en el Registro Nacional de Sanciones por Infracciones al Tránsito Terrestre a cargo del Vice Ministerio de Transportes.

### **CAPÍTULO IV**

#### **PROCEDIMIENTOS**

#### **Artículo 324<sup>o</sup>.- Detección de infracciones por incumplimiento de las normas de tránsito terrestre.**

La detección de infracciones por incumplimiento de las normas de tránsito terrestre corresponde a la autoridad competente, la misma que, para tal efecto, cuenta con el apoyo de la Policía Nacional del Perú asignada al control del tránsito, la que realizará acciones de control en la vía pública o podrá utilizar medios electrónicos, computarizados u otro tipo de mecanismos tecnológicos que permitan verificar la



comisión de infracciones de manera verosímil.

Cuando se detecten infracciones mediante acciones de control en la vía pública, el efectivo de la Policía Nacional del Perú asignado al control del tránsito levantará la denuncia o papeleta por la comisión de las infracciones que correspondan.

Cuando se detecten infracciones al tránsito mediante los medios o mecanismos electrónicos, computarizados o tecnológicos mencionados en el párrafo primero del presente artículo, el efectivo de la Policía Nacional del Perú asignado al control del tránsito terrestre o al control de carreteras, en la jurisdicción que corresponda, deberá levantar la denuncia o papeleta y aparejarla con el testimonio documental, fílmico, fotográfico, electrónico o magnético que permita verificar su comisión.

**Artículo 325º.- Obligación de proveer formatos impresos de papeletas.**

Las Municipalidades Provinciales están obligadas a proporcionar a la Policía Nacional del Perú, los formatos impresos (papeletas) de las denuncias por comisión de infracción al tránsito.

**Artículo 326º.- Requisitos de los formatos de las papeletas del conductor.**

1. Las papeletas que se levanten por la comisión de infracciones de tránsito por parte de los conductores deben contener, como mínimo, los siguientes campos:

1.1. Fecha de comisión de la presunta infracción.

1.2. Apellidos, nombres, domicilio y número del documento de identidad del conductor, cuando se trate de infracciones detectadas mediante acciones de control en la vía pública.

1.3. Clase, categoría y número de la Licencia de conducir del conductor, cuando se trate de infracciones detectadas mediante acciones de control en la vía pública.

1.4. Número de la Placa Única Nacional de Rodaje del Vehículo.

1.5. Número de la Tarjeta de Identificación Vehicular o, en su caso, de la Tarjeta de Propiedad del vehículo.


1.6. Apellidos, nombres y domicilio del propietario del vehículo.

1.7. Infracción denunciada.

1.8. Información adicional que contribuya a la determinación precisa de la infracción denunciada.

1.9. Observaciones:

a) Del efectivo de la Policía Nacional del Perú que ha realizado la intervención en la vía pública o ha detectado o intervenido en la



detección de infracciones mediante medios electrónicos, computarizados u otros mecanismos tecnológicos o, en su caso, del funcionario de la autoridad competente.

b) Del conductor, cuando se trate de acciones de control en la vía pública.

1.10. Identificación y firma del efectivo de la Policía Nacional del Perú asignado al control del tránsito que ha realizado la intervención en la vía pública o que ha constatado la infracción mediante medios electrónicos, computarizados u otros mecanismos tecnológicos o, en su caso, del funcionario de la autoridad competente acreditado para la suscripción de la papeleta.

1.11. Firma del conductor, cuando se trate de infracciones detectadas mediante acciones de control en la vía pública.

1.12. Información complementaria:

a) Lugares de pago.

b) Lugares de presentación de los reclamos de improcedencia y plazo.

c) Otros datos que fueren ilustrativos.

1.13. Datos de identificación del testigo, con indicación de su documento de identidad, nombre completo y firma.


1.14. Descripción de medio probatorio fílmico, fotográfico u otro similar aportado por el testigo de la infracción.

2. La ausencia de cualquiera de los campos que anteceden, estará sujeta a las consecuencias jurídicas señaladas en el numeral 2 del artículo 10 de la Ley N° 27444, Ley del Procedimiento Administrativo General.

### **Artículo 327°.- Procedimiento para el levantamiento de la papeleta.**

1. Para el levantamiento de la papeleta por infracción detectada en acción de control en la vía pública, el efectivo de la Policía Nacional del Perú interviniente debe ordenar al conductor que detenga el vehículo. Acto seguido, se debe acercarse a la ventanilla del lado del conductor a fin de solicitarle su Licencia de Conducir y la Tarjeta de identificación Vehicular o, en su caso, Tarjeta de Propiedad, a efectos de levantar la papeleta. Los documentos mencionados deben ser devueltos conjuntamente con la copia de la papeleta firmada por el conductor y el efectivo de la Policía Nacional del Perú interviniente. En caso que la persona intervenida se niegue a firmar la papeleta, el efectivo policial debe dejar constancia del hecho en la misma papeleta. En ambos casos se entenderá debidamente notificado al conductor con la entrega de la papeleta.

2. Tratándose de infracciones detectadas mediante la utilización de medios electrónicos, computarizados u otro tipo de mecanismos tecnológicos debidamente homologados y/o calibrados por el Instituto Nacional de Defensa de la Competencia y



de la Protección de la Propiedad Intelectual – INDECOPI, cuando corresponda, que permitan verificar su comisión de manera verosímil, así como en los casos en que no se identifique al conductor, la papeleta que se levante deberá ser notificada en el domicilio del propietario del vehículo, de acuerdo a la información que figure en el Registro de Propiedad Vehicular, presumiéndose a éste como responsable de la comisión de la infracción, salvo que acredite de manera indubitable que lo había enajenado o no estaba bajo su tenencia o posesión debiendo denunciar en este supuesto al comprador, tenedor o poseedor del vehículo como responsable.

3. Para utilizar los medios o mecanismos citados, se debe contar con el respectivo Certificado de Homologación y/o Calibración expedidos por INDECOPI vigente.

4. Será igualmente factible que cualquier efectivo policial o cualquier ciudadano con medio probatorio fílmico, fotográfico u otro similar debidamente identificado, denuncie ante al efectivo policial asignado al control de tránsito en forma inmediata la ocurrencia de alguna infracción al tránsito, el cual levantará la respectiva papeleta, que será suscrita por el agente y el denunciante. Éste último tendrá la calidad de testigo del hecho.

5. En todos los casos, el propietario del vehículo asumirá responsabilidad solidaria con el conductor cuando se trate de la comisión de infracciones consistentes en conducir careciendo de licencia, no corresponder ésta a la clase o categoría requeridas o encontrarse ésta retenida, suspendida, cancelada o inhabilitada por cualquier causa.

#### **Artículo 328º.- Procedimiento ante la presunción de intoxicación del conductor.**

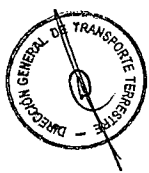
La persona que presuntamente se encuentre bajo los efectos del alcohol o de sustancias estupefacientes y haya sido detectada conduciendo un vehículo será conducida por el Efectivo de la Policía Nacional interviniente, para el examen etílico o toxicológico correspondiente. En caso de resultar positivo el examen etílico o toxicológico, se debe proceder de acuerdo a lo señalado en el presente Reglamento para la aplicación de la sanción correspondiente.

#### **Artículo 329º.- Inicio de procedimiento sancionador al conductor.**

1. Para el caso de la detección de infracciones realizadas mediante acciones de control, el procedimiento sancionador se inicia con la entrega de la copia de la papeleta de infracción al conductor.

2. Tratándose de infracciones detectadas mediante la utilización de medios electrónicos, computarizados u otro tipo de mecanismos tecnológicos que permitan verificar su comisión de manera verosímil, así como en los casos en que no se identifique al conductor del vehículo, el procedimiento sancionador se inicia con la notificación de la papeleta de infracción conjuntamente con la copia del testimonio documental, fílmico, fotográfico, electrónico o magnético que permita verificar su comisión.

3. Tratándose de la acumulación de infracciones, el procedimiento sancionador



se inicia con la notificación de la papeleta que agota el saldo de puntos del presunto infractor.

### **Artículo 330º.- Aplicación de las medidas preventivas.**

1. En los casos en que la supuesta infracción detectada conlleve la aplicación de las medidas preventivas señaladas en el presente Reglamento, se debe seguir el siguiente procedimiento:

**1.1. Retención del vehículo:** El vehículo debe ser trasladado a la Comisaría de la jurisdicción por el conductor o, en caso de que éste se niegue, un Efectivo de la Policía Nacional del Perú, debe ordenar el traslado por cuenta del conductor o del propietario. Una vez en el local policial se debe levantar un Acta en la que se dejará constancia del estado del vehículo entregándose una copia al conductor o encargado del mismo. El vehículo permanecerá en ese lugar por un lapso máximo de veinticuatro (24) horas, pudiendo ser retirado por el conductor o su propietario, luego de haberse superado el hecho que dio origen a la medida preventiva. La subsanación y el retiro del vehículo deberán ser comunicados a la Municipalidad Provincial por la Comisaría interviniente.

El Comisario de la Policía Nacional del Perú, será responsable del vehículo en tanto permanezca retenido en las instalaciones de la Comisaría a su cargo.

Vencido el plazo de las 24 horas sin haberse subsanado el hecho que dio origen a la retención, el vehículo será derivado al DMV.


En los casos que la medida de retención se derive de la constatación de una infracción imputable a persona distinta al propietario del vehículo, éste podrá retirarlo sin perjuicio de la continuación del procedimiento respectivo del presunto infractor.

**1.2. Remoción del vehículo:** El vehículo será retirado de su ubicación en caso constituya un peligro o un obstáculo para el tránsito y la seguridad pública, si el conductor se niega o estuviera imposibilitado de hacerlo, el Efectivo de la Policía Nacional del Perú interviniente, dispondrá el traslado del vehículo hasta un lugar donde pueda superar las causas de inseguridad para el tránsito terrestre, por cuenta del conductor o del propietario.

**1.3. Ingreso del Vehículo al DMV:** Al ingreso de un vehículo en el DMV se debe levantar un Acta en la que se debe dejar constancia del estado e inventario del vehículo, entregándose copia al conductor, al Efectivo de la Policía Nacional del Perú interviniente y al Administrador del DMV, quien será responsable de preservar el vehículo en las condiciones que lo recibió, de conformidad con lo establecido en el presente Reglamento.

**1.4. Retención de la Licencia de Conducir:** El Efectivo de la Policía Nacional del Perú interviniente procederá a retener la Licencia de Conducir del presunto infractor, dejando constancia de ello en la papeleta.

2. La Licencia retenida deberá ser remitida, en el término de veinticuatro (24)



horas de impuesta la papeleta, a la Autoridad competente correspondiente, para las acciones administrativas a que hubiera lugar. En los casos que corresponda, la licencia será devuelta al conductor, previo pago de la multa correspondiente y/o previa subsanación del motivo de la infracción.

### **Artículo 331º.- Derecho de defensa.**

No se puede imponer una sanción, sin que previamente se conceda el derecho de defensa al presunto infractor y se emita el dictamen correspondiente con excepción de lo dispuesto en el numeral 1) del Artículo 336º del presente Reglamento Nacional. Igualmente se garantiza el derecho a la doble instancia.

### **Artículo 332º.- Papeleta del peatón.**

1. La papeleta (denuncia) por comisión de infracción al tránsito para peatones debe contener campos para consignar como mínimo, la siguiente información:

1.1. Fecha de la comisión de la supuesta infracción.

1.2. Apellidos y nombres y domicilio del peatón y número de su Documento de Identidad.

1.3. Infracción denunciada.

1.4. Información adicional que contribuya a la determinación precisa de la infracción denunciada.

1.5. Observaciones:

a. Del Efectivo de la Policía Nacional interviniente.

b. Del peatón.

1.6. Identificación del Efectivo de la Policía Nacional que realiza la intervención (Apellidos y Nombres, Documento de identificación).

1.7. Firma del peatón.

1.8. Firma del Efectivo de la Policía Nacional interviniente.

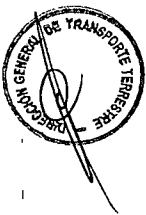
2. Como información complementaria, deberán contener:

2.1. Lugares para presentar el reclamo de improcedencia respectivo y el plazo para presentarlo.

2.2. Otros datos que resulten ilustrativos.

3. Las Municipalidades pueden incluir cualquier otra información que considere necesaria.

### **Artículo 333º.- Levantamiento de la papeleta del peatón.**



Para el levantamiento de la papeleta de infracción, el Efectivo de la Policía Nacional interviniente, debe ordenar al peatón que se detenga. Acto seguido, debe solicitarle su Documento de Identidad a efectos de levantar la papeleta.

El documento mencionado debe ser devuelto conjuntamente con la copia de la papeleta de infracción, firmada por el peatón y el Efectivo de la Policía Nacional interviniente.

En caso que la persona intervenida se niegue a firmar la papeleta de infracción, el Efectivo policial debe dejar constancia del hecho en la misma papeleta.

### **Artículo 334º.- Procedimiento ante la presunción de intoxicación del peatón.**

El peatón que presuntamente se encuentre bajo los efectos del alcohol o de sustancias estupefacientes y haya sido detectado cometiendo una supuesta infracción de tránsito, será conducido por el Efectivo de la Policía Nacional interviniente, para el examen etílico o toxicológico correspondiente.

En caso de resultar positivo el examen etílico o toxicológico, se debe proceder de acuerdo a lo señalado en el presente Reglamento para el levantamiento de la papeleta correspondiente.

### **Artículo 335º.- Inicio de procedimiento sancionador al peatón.**

El procedimiento administrativo de sanción se inicia con la entrega de la copia de la papeleta de infracción al peatón. En los casos en que la persona intervenida se niegue a recibirla o firmarla se tendrá por notificada.

### **Artículo 336º.- Trámite del procedimiento sancionador.**

Recibida la copia de la papeleta de infracción, el presunto infractor, ya sea conductor o peatón, según corresponda, puede:


#### **1. Si existe reconocimiento voluntario de la infracción:**

1.1 Abonar el importe de la prevista para la infracción cometida, dentro de los siete (7) días hábiles contados a partir del día siguiente de la notificación de la presunta infracción. En este caso, el monto de la multa se reducirá en un cincuenta por ciento (50%), correspondiendo a la Municipalidad Provincial competente dar por concluido el procedimiento administrativo, sin perjuicio de su ingreso en el Registro Nacional de Sanciones por Infracciones al Tránsito.

1.2. En este caso, la copia de la papeleta de infracción constituye el dictamen de la infracción cometida y el pago el reconocimiento de la infracción y sanción impuesta.

#### **2. Si no existe reconocimiento voluntario de la infracción:**

2.1 Presentar su descargo ante la unidad orgánica o dependencia que la



autoridad competente señale como organismo encargado de fiscalizar el tránsito, dentro de los siete (7) días hábiles contados a partir del día siguiente de la notificación de la presunta infracción. Dicho organismo contará con un área responsable de conducir la fase instructora y con un área responsable de la aplicación de la sanción.

2.2 No será exigible la diferenciación entre los funcionarios encargados de conducir la fase de instrucción y la aplicación de la sanción, cuando la estructura organizativa de la autoridad competente no lo permita. En este caso, el organismo encargado de la autoridad competente contará con una sola instancia para instruir el procedimiento y aplicar la sanción.

2.3 El área responsable de conducir la fase instructora deberá remitir el expediente al área encargada de aplicar la sanción dentro del plazo de treinta (30) días hábiles, contados desde la fecha de su presentación, conjuntamente con su dictamen proponiendo la sanción a aplicar o, en su caso, la absolución del presunto infractor. El área responsable de aplicar la sanción deberá expedir la resolución correspondiente dentro del plazo de cinco (5) días hábiles de recibido el expediente y el dictamen.

2.4 Contra la resolución que desestima el descargo y dispone la aplicación de la sanción puede interponerse los recursos administrativos que correspondan, dentro del plazo de cinco (5) días hábiles, contados desde la fecha de la respectiva notificación. Las resoluciones que se pronuncien respecto de los recursos deben expedirse dentro del plazo de diez (10) días hábiles. La resolución de la apelación da por agotada la vía administrativa.

2.5 La autoridad competente, al establecer la unidad orgánica o dependencia encargada de aplicar la sanción, deberá prever la existencia de un superior jerárquico encargado de resolver las apelaciones.



### 3. Si vence el plazo para presentar los descargos:

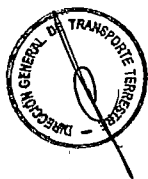
3.1 Cuando el presunto infractor no ha pagado la multa prevista para la infracción cometida ni ha presentado su descargo ante la unidad orgánica o dependencia de la autoridad competente que corresponda dentro de los siete (7) días hábiles, contados a partir del día siguiente de la notificación de la papeleta de infracción o resolución de inicio de procedimiento sancionador, la Municipalidad Provincial deberá emitir la resolución de sanción, procediendo contra ésta la interposición de los recursos administrativos de ley.

#### **Artículo 337º.- Eficacia de la resolución de sanción.**

La presentación del pedido de revisión de la resolución de sanción no suspende necesariamente los efectos de la medida.

#### **Artículo 338º.- Prescripción de la acción y la multa.**

La acción por infracción de tránsito prescribe al año, contado a partir de la fecha en que quede firme la papeleta o se configure la pérdida total de puntos; y la multa, si no se ha hecho efectiva la cobranza, prescribe a los dos (2) años, contados a



partir de la fecha en que quede firme la resolución de sanción.

La interrupción de la prescripción únicamente podrá ser invocada por la autoridad competente por la causal prevista en el numeral 233.2 del artículo 233 de la Ley N° 27444, Ley del Procedimiento Administrativo General, en cuyo caso el plazo de interrupción se computará desde la fecha de la ingreso del inicio del procedimiento sancionador en el Registro Nacional de Sanciones por Infracciones al Tránsito Terrestre.

No es aplicable la suspensión a los plazos de prescripción previstos en el primer párrafo del presente artículo.

#### **Artículo 339°.- Infracción motivada por condiciones de circulación de la vía.**

Si se constata pericialmente, que la supuesta infracción cometida por un conductor o peatón, fue motivada por las condiciones de circulación de la vía, la parte agraviada puede actuar en la vía civil contra la Autoridad responsable de mantener, rehabilitar o ejecutar las obras o instalaciones públicas, cuya inexistencia o deficiencia fue causa directa de la infracción.


#### **Artículo 340°.- Actualización del Registro Nacional de Sanciones por Infracciones al Tránsito Terrestre.**

La autoridad competente de la fiscalización del tránsito terrestre, bajo responsabilidad, deberá ingresar en el Registro Nacional de Sanciones por Infracciones al Tránsito Terrestre, los actos administrativos con los que se inicien los procedimientos de sanción y de imposición de las sanciones que se produzcan, una vez que éstos hayan sido debidamente notificados a los infractores o presuntos infractores, respectivamente, y comunicarlo mensualmente al Ministerio de Transportes y Comunicaciones de conformidad con el artículo 28° de la Ley N° 27181, Ley General de Transporte y Tránsito Terrestre, dentro de las veinticuatro (24) horas siguientes de recibido el cargo de notificación, bajo responsabilidad.



#### **Artículo 341°.- Trámite para la imposición de sanciones no pecuniarias.**

1. En los casos en que corresponda aplicar sanciones pecuniarias conjuntamente con las sanciones no pecuniarias de suspensión o cancelación e inhabilitación de la licencia de conducir, por la comisión de infracciones cuya fiscalización sea competencia de las municipalidades provinciales, éstas expedirán la resolución imponiendo ambas sanciones, debiendo ingresarlas inmediatamente al Registro Nacional de Sanciones por Infracciones al Tránsito Terrestre, bajo responsabilidad funcional.



2. Las licencias retenidas quedarán bajo custodia de la municipalidad provincial.

3. Los recursos administrativos que se interpongan contra la resolución de sanción, serán resueltos por el órgano competente de la municipalidad provincial correspondiente. Al quedar firme la sanción en sede administrativa, la misma se ingresará en el Registro Nacional de Sanciones por Infracciones al Tránsito Terrestre,

para que, según corresponda, se proceda al registro de la pérdida de puntos para la sanción por acumulación de infracciones, a la Retención Definitiva de la Licencia de Conducir hasta que se cumpla la suspensión de la misma o a su destrucción si se trata de sanciones de cancelación e inhabilitación. Si se declara fundado el recurso administrativo, se procederá a la devolución de la licencia de conducir, previo registro de la resolución.

4. De presentarse el supuesto previsto en el inciso 3 del artículo 336º del presente Reglamento, la municipalidad provincial competente deberá cumplir con expedir la resolución de sanción aplicando la multa respectiva y la sanción no pecuniaria que pudiera corresponder en forma conjunta.

#### **Artículo 342º.- Comunicación a la municipalidad provincial.**

En el caso que el órgano emisor de la Licencia de Conducir advierta que la licencia de conducir de un conductor sobre el cual ha recaído una papeleta de infracción por cualquiera de las infracciones tipificadas en el Reglamento Nacional de Tránsito, tiene su Licencia de Conducir cuya clase o categoría no corresponde al vehículo que conducía, o la misma se encuentra vencida, adulterada, falsificada, retenida, suspendida, cancelada o el presunto infractor se encuentre inhabilitado para obtener licencia de conducir; deberá comunicarlo a la municipalidad provincial correspondiente o al Ministerio de Transportes y Comunicaciones, según se trate de infracciones al tránsito urbano o infracciones detectadas en la red vial nacional o departamental, a efectos que proceda a notificar al presunto infractor la comisión de dicha falta, dándose inicio al procedimiento administrativo sancionador.

### **DISPOSICIONES COMPLEMENTARIAS Y TRANSITORIAS**

#### **Primera.- Formulación de reglamentos.**

Encargar a la Dirección General de Circulación Terrestre para que un plazo de 120 días presente para su aprobación por Resolución Ministerial, los Proyectos de Reglamentos de Licencia de Conducir y de Placa Única de Rodaje que desarrollen las Normas del presente Reglamento Nacional.

#### **Segunda.- Vigencia de la Tarjeta de Propiedad Vehicular.**


La Tarjeta de Propiedad Vehicular actual mantendrá su vigencia en tanto se implemente la Tarjeta de Identificación Vehicular.

#### **Tercera.- Aplicación de la Clasificación de las Licencias de Conducir.**

La aplicación de lo dispuesto en el Art. 110 del presente Reglamento, respecto a la Clasificación de las Licencias de Conducir, se hará efectiva con la entrada en vigencia del Reglamento de Licencias de Conducir.

#### **Cuarta.- Adecuación a las disposiciones sobre vehículos que tengan lunas o vidrios oscurecidos o polarizados.**

Los propietarios de vehículos que tengan lunas o vidrios oscurecidos o polarizados, que mantengan ocultos a sus ocupantes, deben contar con la autorización



señalada en el Decreto Supremo N° 005-2004-IN.

**Quinta.- Aplicación de disposiciones para que los vehículos tengan la salida del tubo de escape sobre el lado izquierdo.**

La aplicación de lo dispuesto para que los vehículos tengan la salida del tubo de escape sobre el lado izquierdo, se hará efectiva con la realización de las Revisiones Técnicas.

**Sexta.- Aplicación de medidas preventivas a los peatones.**

La aplicación de las medidas preventivas a los peatones debe hacerse efectiva inmediatamente.

**Sétima.- Aplicación de las disposiciones sobre inspecciones técnicas.**

Las disposiciones sobre revisiones técnicas, así como la infracción F.15 del artículo 296 establecida en el presente Reglamento y del Anexo "Cuadro de Tipificación, Sanciones y Medidas Preventivas aplicables a las Infracciones al Tránsito Terrestre", no será exigible ni sancionable hasta la implementación de las revisiones técnicas.

**Octava.- Exigencia de cinturones de seguridad en vehículos menores de tres ruedas.**

Los vehículos menores de tres ruedas deben contar con cinturón de seguridad para los asientos de los pasajeros, siendo aplicables las sanciones derivadas de esta obligación para los conductores de dichos vehículos.

**Novena.- Disposiciones sobre condiciones, requisitos y costos administrativos para el otorgamiento de autorizaciones para el uso de lunas o vidrios oscurecidos o polarizados.**


Las condiciones, requisitos y costos administrativos para el otorgamiento de autorizaciones que permiten el uso de lunas o vidrios oscurecidos o polarizados, son los establecidos mediante Decreto Supremo N° 005-2004-IN.


**Décima.- Dictado del Curso de Seguridad Vial y Sensibilización del Infractor.**

En tanto se apruebe la Directiva que regule la autorización y funcionamiento de las entidades que brindarán el Curso de Seguridad Vial y Sensibilización del Infractor, a que se refiere el artículo 315° del presente Reglamento, dichos cursos serán brindados por las entidades de capacitación autorizadas por la autoridad competente de acuerdo con el artículo 135 del Reglamento Nacional de Administración de Transportes, aprobado por Decreto Supremo N° 009-2004-MTC.

**Décima Primera.- Grado de lesiones.**

A efectos de determinar la gravedad de las lesiones en el certificado médico legal para la aplicación de sanciones por conducir en estado de ebriedad, se efectuará





la calificación como grave o leve, de conformidad con lo dispuesto en los artículos 121  
122 del Código Penal.




## ANEXOS

### Anexo I

Cuadro de tipificación, multas y medidas preventivas aplicables a las infracciones al tránsito terrestre

#### I. CONDUCTORES


CÓDIGO	INFRACCIÓN	CALIFICACIÓN	SANCIÓN	MEDIDA PREVENTIVA
<b>M. MUY GRAVES</b>				
M. 1	No detenerse al llegar a un cruce ferroviario a nivel o reiniciar la marcha sin haber comprobado que no se aproxima tren o vehículo ferroviario	Muy grave	Multa 12% UIT	
M. 2	Conducir un vehículo con mayor número de personas de las que quepan sentadas según tarjeta de propiedad o de identificación vehicular, con excepción de las modalidades del transporte provincial regular de personas en que se permita el transporte de personas de pie	Muy grave	Multa 12% UIT	
M. 3	Circular en sentido contrario al tránsito autorizado	Muy grave	Multa 12% UIT	
M. 4	Cruzar una intersección o girar, estando el semáforo con luz roja y no existiendo la indicación en contrario	Muy grave	Multa 12% UIT	
M. 5	Alterar, mutilar, remover o suprimir las señales de tránsito	Muy grave	Multa 12% UIT	
M. 6	Desobedecer las indicaciones del efectivo de la Policía Nacional del Perú asignado al control del tránsito	Muy grave	Multa 12% UIT	
M. 7	No respetar las señales que rigen el tránsito	Muy grave	Multa 12% UIT	
M. 8	Conducir en estado de ebriedad comprobado con el examen respectivo o por negarse al mismo:	Muy grave	Multa 50% UIT; y:	Retención del vehículo y Retención de la Licencia de Conducir
	a) Superior a 0,50 grs./lt a 0,80 grs./lt		a) Suspensión de la Licencia de Conducir por 6 meses	
	b) De 0,81 grs./lt a 1,0 grs./lt		b) Suspensión de la Licencia de Conducir	




			por 1 año	
	c) De 1,01 grs./lt a más o cuando exista negativa al examen		c) Suspensión de la Licencia de Conducir por 2 años	
M. 9	Conducir en estado de ebriedad comprobado con el examen respectivo o por negarse al mismo y que haya participado en un accidente de tránsito con lesiones leves:	Muy grave	Multa 50% UIT; y:	Retención del vehículo y retención de la Licencia de Conducir
	a) Superior a 0,50 grs./lt a 1,0 grs./lt		a) Suspensión de la Licencia de Conducir por 2 años	
	b) De 1,01 grs./lt a más o cuando exista negativa al examen		b) Cancelación de la Licencia de Conducir e inhabilitación para obtener nueva licencia de conducir por 3 años	
M. 10	Conducir en estado de ebriedad comprobado con el examen respectivo o por negarse al mismo y que haya participado en un accidente de tránsito ocasionando lesiones graves y/o muerte: Superior a 0,50 grs./lt	Muy grave	Multa 100% UIT; y Cancelación de la Licencia de Conducir e inhabilitación definitiva para obtener nueva licencia de conducir	Retención del vehículo y retención de la Licencia de Conducir
M. 11	Conducir bajo los efectos de estupefacientes, narcóticos y/o alucinógenos comprobado con el examen respectivo o por negarse al mismo	Muy grave	Multa 50% UIT; y Suspensión de Licencia de Conducir por 2 años	Retención del vehículo y retención de la Licencia de Conducir
M. 12	Conducir bajo los efectos de estupefacientes, narcóticos y/o alucinógenos comprobados con el examen respectivo o por negarse al mismo, ocasionando lesiones graves y/o muerte	Muy grave	Multa 100% UIT; y Cancelación de Licencia de Conducir e inhabilitación definitiva para obtener nueva licencia	Retención del vehículo y retención de la Licencia de Conducir
M. 13	Transportar carga o mercancías peligrosas sin observar las restricciones y obligaciones	Muy grave	Multa 24% UIT	Retención del vehículo




	respecto a la circulación			
M. 14	Utilizar señales audibles o visibles iguales o similares a las que utilizan los vehículos de emergencia o vehículos oficiales	Muy grave	Multa 12% UIT	Retención del vehículo
M. 15	Participar en un accidente de tránsito conduciendo un vehículo con cualquiera de sus sistemas de dirección, frenos, suspensión, luces o eléctrico en mal estado, previo peritaje de constatación de daños	Muy grave	Multa 24% UIT	Retención del vehículo
M. 16	Transportar cargas que sobrepasen las dimensiones de la carrocería o que se encuentren ubicadas fuera de la misma; o transportar materiales sueltos, fluidos u otros sin adoptar las medidas de seguridad que impidan su caída a la vía	Muy grave	Multa 12% UIT	Retención del vehículo
M. 17	Conducir vehículos sin cumplir con las restricciones que consigna la licencia de conducir	Muy grave	Multa 12% UIT	Retención del Vehículo y Retención de la Licencia de Conducir
M. 18	Transportar personas en la parte exterior de la carrocería o encima de la carga	Muy grave	Multa 12% UIT	
M. 19	No utilizar el carril derecho para recoger o dejar pasajeros o carga	Muy grave	Multa 12% UIT	
M. 20	Conducir un vehículo con el volante de dirección ubicado al lado derecho	Muy grave	Multa 12% UIT	Internamiento del vehículo
M. 21	Conducir un vehículo de transporte de pasajeros o de carga sin el parachoques delantero o posterior conforme a lo establecido en el Reglamento Nacional de Vehículos	Muy grave	Multa 24% UIT	Retención del Vehículo
M. 22	Conducir un vehículo con neumáticos, cuya banda de rodadura presente desgaste que ponga en riesgo la seguridad, según lo dispuesto en el Reglamento Nacional de Vehículos	Muy grave	Multa 12% UIT	Retención del vehículo
M. 23	Voltear en U sobre la misma calzada, en las proximidades de curvas, puentes, túneles,	Muy grave	Multa 24% UIT y Suspensión de la licencia	Retención de Licencia de Conducir




	estructuras elevadas, cima de cuesta, cruce ferroviario a nivel u otros lugares de riesgo para la seguridad		de conducir por seis (6) meses	
M. 24	Conducir un vehículo cuya carga o pasajeros obstruyan la visibilidad o impidan o dificulten el control sobre los sistemas de dirección, frenos o seguridad	Muy grave	Multa 12% UIT	
M. 25	Abastecer de combustible un vehículo del servicio público de transporte de pasajeros con personas a bordo del vehículo	Muy grave	Multa 24% UIT	
M. 26	El propietario permite a un menor de edad la conducción de un vehículo automotor, sin autorización o permiso provisional	Muy grave	Multa 24% UIT	Retención del Vehículo
M. 27	No respetar los límites máximo o mínimo de velocidad establecidos	Muy grave	Multa 12% UIT	
M. 28	Participar en competencias de velocidad no autorizadas	Muy grave	Multa 24% UIT y Suspensión de la Licencia de Conducir por un (1) año	Retención de la Licencia de Conducir
M. 29	Estacionar en carreteras sin señalar el lugar colocando los dispositivos de seguridad reglamentarios	Muy grave	Multa 12% UIT y Suspensión de Licencia de Conducir por un (1) año	Retención de Licencia de Conducir
M. 30	Estacionar interrumpiendo el tránsito	Muy grave	Multa 12% UIT y Suspensión de Licencia de Conducir por seis (6) meses	Remoción del vehículo y Retención de licencia de conducir
M. 31	Estacionar en las curvas, puentes, túneles, zonas estrechas de la vía, pasos a nivel, pasos a desnivel en cambios de rasante, pendientes y cruces de ferrocarril	Muy grave	Multa 24% UIT y suspensión de la Licencia de Conducir por seis (6) meses	Remoción del vehículo y Retención de la Licencia de Conducir
M. 32	Estacionar a diez (10) metros antes o después de un paradero de buses, así como en el propio sitio determinado para la parada del bus	Muy grave	Multa 12% UIT y Suspensión de la Licencia de Conducir por seis (6) meses	Remoción del vehículo y Retención de la licencia de conducir
M. 33	Detenerse para cargar o descargar mercancías en la calzada y en los lugares que puedan constituir un peligro u	Muy grave	Multa 12% UIT y Suspensión de la Licencia de Conducir	Remoción del Vehículo y Retención de la licencia de




	obstáculo a la circulación		por seis (6) meses	conducir
M. 34	Estacionar o detener el vehículo en el carril de circulación, en carreteras o caminos donde existe berma lateral	Muy grave	Multa 12% UIT y Suspensión de la licencia de conducir por un (1) año	Remoción del Vehículo y Retención de la licencia de conducir
M. 35	Abandonar el vehículo en zona rígida	Muy grave	Multa 12% UIT y Suspensión de la licencia de conducir por seis (6) meses	Internamiento del vehículo y Retención de la licencia de conducir
M. 36	Abandonar el vehículo en zonas prohibidas para el estacionamiento	Muy grave	Multa 12% UIT y Suspensión de la licencia de conducir por seis (6) meses	Internamiento del vehículo y Retención de la licencia de conducir
M. 37	No detenerse al aproximarse a un vehículo de transporte escolar que está recogiendo o dejando escolares	Muy grave	Multa 12% UIT y Suspensión de la licencia de conducir por seis (6) meses	Retención de la licencia de conducir
M. 38	Conducir un vehículo automotor sin haber obtenido licencia de conducir o permiso provisional	Muy grave	Multa 24% UIT e inhabilitación para obtener licencia de conducir por un (1) año	Retención del Vehículo
M. 39	Conducir un vehículo con licencia de conducir cuya clase o categoría no corresponde al vehículo que conduce	Muy grave	Multa 12% UIT y Suspensión de la Licencia de Conducir por un (1) año	Retención del vehículo y Retención de la Licencia de Conducir
M. 40	Conducir vehículos con Licencia de Conducir que hubiera vencido en un término no mayor de un mes	Muy grave.	Multa 12% UIT e inhabilitación para obtener licencia de conducir por seis (6) meses	Retención del vehículo y Retención de la Licencia de Conducir
M. 41	Conducir vehículos con Licencia de Conducir que hubiera vencido en un término mayor de un mes	Muy grave	Multa 24% UIT e inhabilitación para obtener licencia de conducir por un (1) año	Retención del vehículo y Retención de la Licencia de Conducir
M. 42	Conducir vehículos con Licencia de Conducir adulterada y/o falsificada	Muy grave	Multa 24% UIT e Inhabilitación para obtener Licencia de Conducir por dos (2) años	Retención del vehículo y Retención de la Licencia de Conducir



M. 43	Conducir vehículos estando la licencia de conducir retenida, suspendida o cancelada o estando inhabilitado para obtener licencia de conducir	Muy grave	Multa 24% UIT y: a. Cancelación de la licencia de conducir e inhabilitación para obtener nueva licencia de conducir por 3 años, si ésta estuviere suspendida; o b. Cancelación de la licencia de conducir e inhabilitación definitiva para obtener nueva licencia de conducir, si la licencia estuviere cancelada o el conductor inhabilitado	Retención del Vehículo y Retención de la Licencia de Conducir
M. 44	No corresponder los datos consignados en la Tarjeta de Identificación Vehicular con los del vehículo	Muy grave	Multa 12% UIT	Retención del Vehículo
M. 45	Circular sin placas de rodaje o sin el permiso correspondiente	Muy grave	Multa 12% UIT	Retención del Vehículo
M. 46	No dar preferencia de paso a los vehículos de emergencia y vehículos oficiales cuando hagan uso de sus señales audibles y visibles	Muy Grave	Multa 12% UIT	
M. 47	Tener placas adulteradas	Muy grave	Multa 24% UIT	Internamiento del Vehículo
M. 48	Conducir un vehículo especial que no se ajuste a las exigencias reglamentaria sin la autorización correspondiente	Muy grave	Multa 12% UIT	Retención del Vehículo
M. 49	Conducir maquinaria especial por la vía pública	Muy grave	Multa 12% UIT	Remoción del Vehículo
M. 50	Conducir un vehículo que no cuente con el certificado de aprobación de inspección técnica	Muy grave	Multa 12% UIT	Remoción del Vehículo
M. 51	Conducir un vehículo sin contar con la póliza del Seguro Obligatorio de Accidentes de Tránsito, ó Certificado de Accidentes de Tránsito, cuando	Muy Grave	Multa 12% UIT	Retención del Vehículo




	corresponda, o éstos no se encuentre vigente			
M. 52	Conducir un vehículo cuya póliza, certificado o calcomanía del Seguro Obligatorio de Accidentes de Tránsito, ó Certificado de Accidentes de Tránsito, cuando corresponda, sean falsos	Muy grave	Multa 12% UIT y Suspensión de la licencia de conducir por seis (6) meses	Retención del Vehículo
M. 53	Incumplir con devolver las placas de exhibición, rotativa o transitoria dentro de los plazos establecidos en el Reglamento de Placa Única Nacional de Rodaje	Muy grave	Multa 12% UIT	
M. 54	Deteriorar intencionalmente, adulterar, destruir o sustraer las placas de exhibición, rotativa o transitoria	Muy grave	Multa 12% UIT	Retención del vehículo de ser el caso
M. 55	Usar las placas de exhibición, rotativa o transitoria fuera del plazo, horario o ruta establecida o cuando ésta ha caducado o ha sido invalidada	Muy grave	Multa 12% UIT	Retención del vehículo
M. 56	Utilizar las placas de exhibición, rotativa o transitoria en vehículos a los que no se encuentren asignadas	Muy grave	Multa 12% UIT	Retención del vehículo
M. 57	Transportar cargas o mercancías peligrosas incumpliendo las normas sobre la materia	Muy grave	Multa 12% UIT	Retención del Vehículo
58	Circular produciendo contaminación en un índice superior a los límites máximos permisibles	Muy grave	Multa 12% UIT	Retención del Vehículo
M. 59	Circular produciendo ruidos que superen los límites máximos permisibles	Muy grave	Multa 12% UIT	
<b>G. GRAVES</b>				
G. 1	Adelantar o sobrepasar en forma indebida a otro vehículo	Grave	Multa 8% UIT	
G. 2	No hacer señales ni tomar las precauciones para girar, voltear en U, pasar de un carril de la calzada a otro o detener el vehículo	Grave	Multa 8% UIT	
G. 3	Detener el vehículo bruscamente sin motivo	Grave	Multa 8% UIT	
G. 4	Retroceder, salvo casos indispensables para mantener libre la circulación, para	Grave	Multa 8% UIT	




	incorporarse a ella o para estacionar el vehículo			
G. 5	No detenerse antes de la línea de parada o antes de las áreas de intersección de calzadas o no respetar el derecho de paso del peatón	Grave	Multa 8% UIT	
G. 6	No mantener la distancia suficiente, razonable y prudente detrás de otro vehículo tanto en su desplazamiento como cuando se detiene	Grave	Multa 8% UIT	
G. 7	No ceder el paso a otros vehículos que tienen preferencia	Grave	Multa 8% UIT	
G. 8	Circular en forma desordenada o haciendo maniobras peligrosas	Grave	Multa 8% UIT	
G. 9	No ubicar el vehículo con la debida anticipación en el carril donde va a efectuar el giro o volteo	Grave	Multa 8% UIT	
G. 10	Seguir a los vehículos de emergencia y vehículos oficiales para avanzar más rápidamente	Grave	Multa 8% UIT	
G. 11	No conducir por el carril del extremo derecho de la calzada un vehículo del servicio público de transporte de pasajeros o de carga o de desplazamiento lento o un vehículo automotor menor	Grave	Multa 8% UIT	
G. 12	Utilizar el carril de giro a la izquierda para continuar la marcha en cualquier dirección que no sea la específicamente señalada	Grave	Multa 8% UIT	
G. 13	Utilizar las señales de tránsito con fines publicitarios u otros fines, a excepción de la publicidad que se emplee en las señales turísticas en la forma establecida en el Manual de Dispositivos de Control de Tránsito para Calles y Carreteras	Grave	Multa 8% UIT	
G. 14	Incumplir las disposiciones sobre el uso de las vías de tránsito rápido y/o de acceso restringido	Grave	Multa 8% UIT	
G. 15	Circular sobre islas de encauzamiento, marcas delimitadoras de carriles, separadores centrales, islas canalizadoras, de refugio o divisorias del tránsito o bermas	Grave	Multa 8% UIT	




G. 16	Conducir un vehículo por una vía en la cual no está permitida la circulación	Grave	Multa 8% UIT	
G. 17	Girar estando el semáforo con luz roja y flecha verde, sin respetar el derecho preferente de paso de los peatones	Grave	Multa 8% UIT	
G. 18	Circular o estacionarse sobre aceras, áreas verdes, pasos peatonales, bermas centrales, jardines, separadores, rampas para minusválidos y demás lugares prohibidos	Grave	Multa 8% UIT	Remoción del vehículo
G. 19	Transportar carga sin las señales y dispositivos de seguridad establecidos	Grave	Multa 8% UIT	Retención del vehículo
G. 20	Conducir un vehículo sobre mangueras contra incendio	Grave	Multa 8% UIT	
G. 21	Tener la puerta, capot o maletera del vehículo abierta, cuando el vehículo está en marcha	Grave	Multa 8% UIT	
G. 22	Circular en una bicicleta, motocicleta o vehículo similar sin tener puesto el casco de seguridad o el conductor sin anteojos protectores, en caso de no tener parabrisas	Grave	Multa 8% UIT	Retención del vehículo
G. 23	Llevar objetos, impresos, carteles u otros elementos en el parabrisas del vehículo dentro del área de barrido de los limpiaparabrisas	Grave	Multa 8% UIT	
G. 24	Conducir vehículos que tengan lunas o vidrios polarizados o acondicionados de modo tal que impidan la visibilidad del interior del vehículo, sin la autorización correspondiente	Grave	Multa 8% UIT	Retención del vehículo
G. 25	Cargar o descargar un vehículo interrumpiendo el tránsito o poniendo en riesgo la seguridad vial	Grave	Multa 8% UIT	
G. 26	No colocar las señales de estacionamiento o detención de un vehículo ocasionado por razones de fuerza mayor, que obstaculice el tránsito	Grave	Multa 8% UIT	
G. 27	Conducir un vehículo haciendo uso de teléfono celular, radio portátil o similar o cualquier otro objeto que impida tener ambas	Grave	Multa 8% UIT	




	manos sobre el volante de dirección			
G. 28	Conducir un vehículo cuyas características y condiciones técnicas hayan sido modificadas, alteradas o agregadas, atentando contra la seguridad de los usuarios	Grave	Multa 8% UIT	Retención del vehículo
G. 29	Conducir un vehículo que carezca de vidrios de seguridad reglamentarios o que el parabrisas se encuentre deteriorado o trizado en el área de barrido del limpiaparabrisas	Grave	Multa 8% UIT	Retención del vehículo
G. 30	Conducir un vehículo que no cuenta con las luces y dispositivos retrorreflectivos previstos en los reglamentos pertinentes	Grave	Multa 8% UIT	Retención del vehículo
G. 31	Conducir un vehículo sin espejos retrovisores	Grave	Multa 8% UIT	Retención del vehículo
G. 32	Conducir un vehículo, cuando llueve, llovizne o garúe, sin tener operativo el sistema de limpia parabrisas	Grave	Multa 8% UIT	Retención del vehículo
G. 33	No llevar puesto el cinturón de seguridad y/o permitir que los ocupantes del vehículo no lo utilicen, en los casos en que, de acuerdo a las normas vigentes, exista tal obligación	Grave	Multa 8% UIT	
G. 34	Permitir que sobresalga parte del cuerpo de la(s) personas(s) transportada(s) en el vehículo	Grave	Multa 8% UIT	
G. 35	Remolcar vehículos sin las medidas de seguridad	Grave	Multa 8% UIT	
G. 36	Usar luces altas en vías urbanas o hacer mal uso de las luces	Grave	Multa 8% UIT	
G. 37	Circular en la noche o cuando la luz natural sea insuficiente o cuando las condiciones de visibilidad sean escasas, sin tener encendido el sistema de luces reglamentarias	Grave	Multa 8% UIT	
G. 38	Conducir un vehículo con el motor en punto neutro o apagado	Grave	Multa 8% UIT	
G. 39	Utilizar la bocina para llamar la atención en forma innecesaria	Grave	Multa 8% UIT	
G. 40	Asirse o sujetarse de otro vehículo que está circulando	Grave	Multa 8% UIT	




G. 41	Circular por vías o pistas exclusivas para bicicletas	Grave	Multa 8% UIT	Remoción del vehículo
G. 42	Circular sin autorización con un vehículo de tracción animal, por vía o zona en la que se requiera expresamente la misma	Grave	Multa 8% UIT	Remoción del vehículo
G. 43	Hacer uso de bocinas de descarga de aire comprimido en el ámbito urbano	Grave	Multa 8% UIT	
G. 44	Arrojar, depositar o abandonar objetos o sustancias en la vía pública que dificulten la circulación o constituyan peligro para los usuarios	Grave	Multa 8% UIT	
G. 45	Conducir un vehículo del servicio público de transporte urbano de pasajeros con personas de pie, si la altura interior del vehículo no supera a 1,80 metros	Grave	Multa 8% UIT	
G. 46	Cruzar la vía férrea por lugar distinto a los cruces a nivel establecidos	Grave	Multa 8% UIT	
G. 47	Compartir el asiento de conducir con otra persona, animal o cosa que dificulte la conducción	Grave	Multa 8% UIT	
G. 48	No reducir la velocidad al aproximarse a una intersección o vía preferencial	Grave	Multa 8% UIT	
G. 49	Reducir la velocidad teniendo la señal de pase al frente	Grave	Multa 8% UIT	
G. 50	No reducir la velocidad al ingresar a un túnel o cruzar un puente, intersecciones o calles congestionadas, cuando transite por cuestas, cuando se aproxime y tome una curva o cambie de dirección, cuando circule por una vía estrecha o sinuosa, cuando se encuentre con un vehículo que circula en sentido contrario o cuando existan peligros especiales con respecto a los peatones u otros vehículos o por razones del clima o condiciones especiales de la vía	Grave	Multa 8% UIT	
G. 51	Transitar lentamente por el carril de la izquierda y causando congestión o riesgo	Grave	Multa 8% UIT	
G. 52	Transitar rápidamente por el carril de la derecha.	Grave	Multa 8% UIT	
G. 53	Aumentar la velocidad cuando es alcanzado por otro vehículo que	Grave	Multa 8% UIT	




	tiene la intención de sobrepasarlo o adelantarlo			
G. 54	Estacionar en zonas prohibidas o rígidas señalizadas	Grave	Multa 8% UIT	Remoción del vehículo
G. 55	Estacionar en zonas prohibidas en casos de emergencia, sin las señales de seguridad reglamentarias	Grave	Multa 8% UIT	
G. 56	Estacionar o detener el vehículo sobre la línea demarcatoria de intersección, dentro de éstas o en el cruce peatonal (paso peatonal)	Grave	Multa 8% UIT	Remoción del vehículo
G. 57	Estacionar frente a entradas de garajes y de estacionamientos públicos o a la salida de una vía privada	Grave	Multa 8% UIT	Remoción del vehículo
G. 58	Estacionar frente a recintos militares y policiales	Grave	Multa 8% UIT	Remoción del vehículo
G. 59	Estacionar por más tiempo del permitido oficialmente, en lugares autorizados para el efecto	Grave	Multa 8% UIT	Remoción del vehículo
G. 60	Estacionar fuera de las horas permitidas por los dispositivos de tránsito o señales correspondientes en lugares autorizados para tal efecto	Grave	Multa 8% UIT	Remoción del vehículo
G. 61	Estacionar a una distancia menor de cinco (5) metros de una bocacalle, de las entradas de hospitales o centros de asistencia médica, cuerpos de bomberos o de hidrantes de servicio contra incendios	Grave	Multa 8% UIT	Remoción del vehículo
G. 62	Estacionar a menos de veinte (20) metros de un cruce ferroviario a nivel	Grave	Multa 8% UIT	Remoción del vehículo
G. 63	Estacionar o detenerse sobre o junto a una berma central o isla de tránsito	Grave	Multa 8% UIT	Remoción del vehículo
G. 64	Estacionar a menos de diez (10) metros de un cruce peatonal	Grave	Multa 8% UIT	Remoción del vehículo
G. 65	Estacionar a menos de tres (3) metros de las puertas de establecimientos educacionales, teatros, iglesias, hoteles y hospitales, salvo los vehículos relacionados a la función del local	Grave	Multa 8% UIT	Remoción del vehículo
G. 66	Estacionar en la salida de salas de espectáculos y centros	Grave	Multa 8% UIT	Remoción del vehículo



	deportivos en funcionamiento			
G. 67	Estacionar en cualquier lugar que afecte la operatividad del servicio público de transporte de pasajeros o carga o que afecte la seguridad, visibilidad o fluidez del tránsito o impida observar la señalización	Grave	Multa 8% UIT	Remoción del vehículo
G. 68	Recoger o dejar pasajeros fuera de los paraderos de ruta autorizados, cuando existan.	Grave	Multa 8% UIT	
G. 69	Estacionar un ómnibus, microbús, casa rodante, camión, remolque, semirremolque, plataforma, tanque, tractocamión, trailer, volquete o furgón, en vías públicas de zona urbana, excepto en los lugares que habilite para tal fin la autoridad competente, mediante la señalización pertinente	Grave	Multa 8% UIT	Remoción del vehículo
G. 70	Estacionar un vehículo a distancia menor a un metro de otro ya estacionado	Grave	Multa 8% UIT	
G. 71	Desplazar o empujar un vehículo bien estacionado, con el propósito de ampliar un espacio o tratar de estacionar otro vehículo	Grave	Multa 8% UIT	
G. 72	Estacionar en los terminales o estaciones de ruta de vehículos del servicio público de transporte de pasajeros urbano o nacional, fuera de los estacionamientos externos, determinados por la autoridad competente	Grave	Multa 8% UIT	Remoción del Vehículo
G. 73	Abandonar el vehículo en la vía pública	Grave	Multa 8% UIT	Internamiento del vehículo
G. 74	Estacionar un vehículo automotor por la noche en lugares donde, por la falta de alumbrado público, se impide su visibilidad, o en el día, cuando, por lluvia, llovizna o neblina u otro factor, la visibilidad es escasa, sin mantener encendidas las luces de estacionamiento	Grave	Multa 8% UIT	Remoción del vehículo
G. 75	Utilizar la vía pública para efectuar reparaciones, salvo casos de emergencia	Grave	Multa 8% UIT	



G. 76	Estacionar un vehículo en vías con pendientes pronunciadas sin asegurar su inmovilización	Grave	Multa 8% UIT	Remoción del vehículo
G. 77	Estacionar un vehículo en zonas de parqueo destinadas a vehículos que transportan a personas con discapacidad o conducidos por éstos	Grave	Multa 8% UIT	Remoción del vehículo
G. 78	No presentar la Tarjeta de Identificación Vehicular, la Licencia de Conducir o el documento de identidad	Grave	Multa 8% UIT	Retención del Vehículo
G. 79	Circular con placas ilegibles o sin iluminación que impida su lectura a través de medios electrónicos, computarizados u otro tipo de mecanismos tecnológicos que permitan verificar la comisión de las infracciones de tránsito	Grave	Multa 8% UIT	Retención del vehículo
G. 80	No llevar las placas de rodaje en el lugar que corresponde	Grave	Multa 8% UIT	Retención del Vehículo
G. 81	Circular vehículos destinados a los servicios públicos de transporte de pasajeros y de carga, sin pintar el número de la placa de rodaje en la parte posterior y laterales	Grave	Multa 8% UIT	Retención del Vehículo
G. 82	Conducir un vehículo sin portar el certificado del Seguro Obligatorio de Accidentes de Tránsito o que éste no corresponda al uso del vehículo o que se encuentre vencido el plazo del mismo consignado para el control policial	Grave	Multa 8% UIT	Retención del Vehículo
G. 83	Utilizar el Permiso Especial de Parqueo para Personas con Discapacidad por parte de una persona a la cual no le corresponde	Grave	Multa 8% UIT	
G. 84	Conducir un vehículo con la salida del tubo de escape en la parte lateral derecha, de modo tal que las emisiones o gases sean expulsados hacia la acera por donde circulan los peatones	Grave	Multa 8% UIT	Retención del Vehículo
G. 85	Conducir un vehículo con el escape sin dispositivo silenciador	Grave	Multa 8% UIT	Retención del Vehículo
G. 86	Circular con un vehículo menor que preste el servicio de transporte público de pasajeros	Grave	Multa 8% UIT	Retención del Vehículo




	en vías no autorizadas			
G 87	Circular un vehículo automotor menor sin placa de rodaje o sin el permiso correspondiente	Grave	Multa 8% UIT	Retención del Vehículo
<b>L. LEVES</b>				
L. 1	Abandonar el vehículo en lugares permitidos para estacionarse	Leve	Multa 4% UIT	Internamiento del vehículo
L. 2	Abrir o dejar abierta la puerta de un vehículo estacionado, dificultando la circulación vehicular	Leve	Multa 4% UIT	
L. 3	Dejar mal estacionado el vehículo en lugares permitidos	Leve	Multa 4% UIT	


Anexo II

Cuadro de tipificación, multas y medidas preventivas aplicables a las infracciones al tránsito terrestre

**II. PEATONES**

CÓDIGO	INFRACCIÓN	CALIFICACIÓN	MEDIDA PREVENTIVA
<b>M. MUY GRAVES</b>			
M. 1	Transitar por las calzadas, excepto para cruzarlas o evitar un obstáculo.	Muy Grave	Interrupción del viaje
M. 2	No respetar las señales que rigen el tránsito o desobedecer las indicaciones del Efectivo de la Policía Nacional asignado al control del tránsito.	Muy Grave	Interrupción del viaje
M. 3	Cruzar la calzada en estado de ebriedad superior a 0,50 grs/lit o bajo los efectos de estupefacientes, narcóticos y/o alucinógenos, comprobado con el examen respectivo o por negarse al mismo.	Muy Grave	Interrupción del viaje
M. 4	Cruzar la calzada por delante de un vehículo detenido, cuando no le asiste derecho de paso.	Muy Grave	Interrupción del viaje
M. 5	No respetar el derecho de preferencia de los vehículos de emergencia o vehículos oficiales que se anuncien con sus señales audibles y visibles.	Muy Grave	Interrupción del viaje
M. 6	Cruzar intempestivamente o temerariamente la calzada, cuando no le asiste derecho de paso.	Muy Grave	Interrupción del viaje
M. 7	Alterar, mutilar, remover o suprimir las señales de tránsito	Muy grave	Interrupción del viaje
<b>G. GRAVES</b>			
G. 1	Cruzar la calzada por lugar prohibido.	Grave	Interrupción del viaje
G. 2	Bajar o ingresar repentinamente a la calzada, para intentar detener un vehículo.	Grave	Interrupción del viaje
G. 3	Subir o bajar de los vehículos en movimiento o por el lado izquierdo.	Grave	Interrupción del viaje





<b>G. 4</b>	Utilizar las señales de tránsito con fines publicitarios u otros fines, a excepción de la publicidad que se emplee en las señales turísticas en la forma establecida en el Manual de Dispositivos de Control de Tránsito para Calles y Carreteras	Grave	Interrupción del viaje
<b>G. 5</b>	Arrojar, depositar o abandonar objetos o sustancias en la vía pública que dificulten la circulación o constituyan peligro para los usuarios	Grave	Interrupción del viaje
<b>G. 6</b>	Asirse o sujetarse de otro vehículo que está circulando	Grave	Interrupción del viaje
<b>L. LEVES</b>			
<b>L. 1</b>	Transitar cerca al sardinel o al borde de la calzada.	Leve	Interrupción del viaje